

FINB BMO actions du NASDAQ 100

Une voie vers des sociétés qui sont des chefs de file en matière d'innovation et de technologie

Le NASDAQ 100 est un indice boursier composé des 100 plus grandes sociétés non financières qui se négocient à la bourse du NASDAQ. Il s'agit d'un indice **axé sur l'innovation et la croissance** qui est **concentré dans les sociétés de la nouvelle économie**.

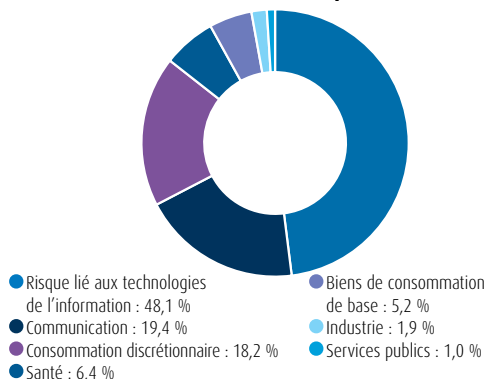
Qu'est-ce qui distingue le NASDAQ des autres indices boursiers américains?

- **Fondé sur la capitalisation boursière.** Ne sélectionne pas les composantes par comité et n'utilise pas de critères d'inclusion stricts comme d'autres indices. Les principales sociétés pondérées selon la capitalisation boursière sont incluses.
- **Fondé sur les bourses.** Toute société mondiale négociée à la bourse du NASDAQ peut être incluse dans l'indice. Par conséquent, les sociétés non américaines peuvent être incluses.
- **Concentration sur l'innovation et la technologie.** Surpondération des secteurs de croissance, des sociétés de la nouvelle économie et des innovations perturbatrices par rapport à d'autres grands indices boursiers. (Consultez la pondération de l'indice par secteur ci-dessous.)

Voyons le tout plus en détail...

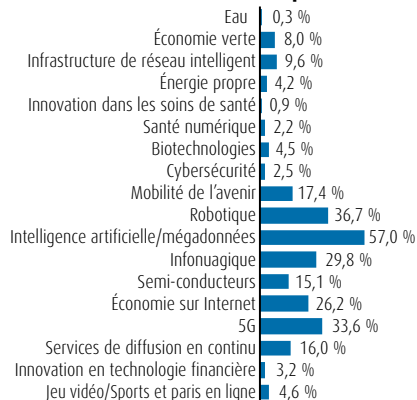
- **Indice axé sur les technologies et sur l'investissement thématique.** Non seulement l'indice NASDAQ 100 surpondère-t-il les secteurs de croissance (TI, santé), mais il surpondère aussi les innovations et les mégatendances comme l'intelligence artificielle et la robotique.
- **Concentration sur la recherche et le développement (R et D).** Les sociétés du NASDAQ 100 dépensent plus en R et D que les sociétés incluses dans d'autres indices. Ce réinvestissement des bénéfices dans la R et D a été un facteur de croissance et de réussite pour ces sociétés. (Consultez le graphique des dépenses annuelles moyennes pondérées en R et D à droite.)
- **Brevets dans des innovations clés.** 58 sociétés du NASDAQ 100 (représentant 84 % de la pondération de l'indice) ont récemment déposé des brevets dans un ou plusieurs des 35 secteurs clés des technologies perturbatrices, comme l'intelligence artificielle, l'énergie propre ou la chaîne de blocs.

Pondération de l'indice par secteur²



Les répartitions peuvent être modifiées. Le rendement passé n'est pas indicatif des rendements futurs.

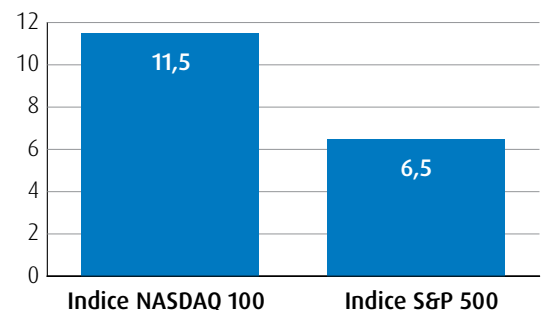
Pondération de l'indice par thème³



Avantages sectoriels pour les investisseurs canadiens

Le NASDAQ 100 est un indice non financier, ce qui signifie qu'il ne détient pas de titres de banques, de FPI ou de compagnies d'assurance. En comparaison, le marché boursier canadien (défini par l'indice composé S&P/TSX) surpondère les services financiers et sous-pondère les technologies de l'information, de sorte que l'indice NASDAQ 100 peut offrir des avantages sur le plan de la diversification aux investisseurs canadiens.

Moyenne pondérée des dépenses annuelles de R et D, en G\$¹



Le saviez-vous?

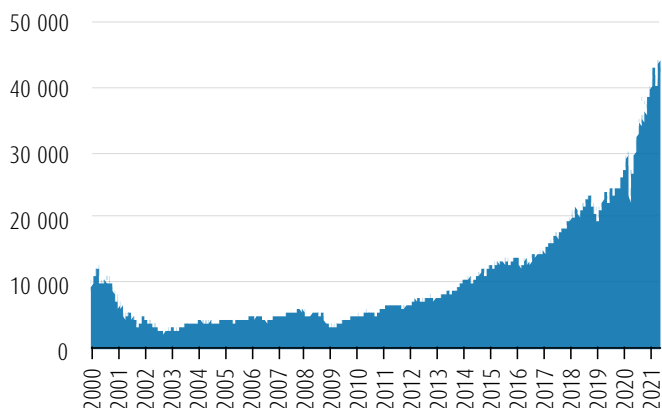
Tesla fait partie de l'indice NASDAQ 100 depuis plus de sept ans. Au cours de cette période, le titre a progressé de 2 500 %⁴ et est devenu l'une des 10 plus importantes sociétés de l'indice. L'indice S&P 500, dont les critères d'inclusion sont plus stricts, n'a pas ajouté Tesla avant décembre 2020.

Quelle place peut-il occuper dans mon portefeuille?

Le NASDAQ 100 est un indice axé sur la croissance; il peut donc s'agir d'un placement en actions de base ou d'un volet de croissance dans un portefeuille. Au cours de la dernière décennie, la croissance de l'indice a été stimulée par des sociétés axées sur les technologies et l'innovation qui ont augmenté leur capitalisation boursière et, par conséquent, leur pondération dans l'indice.

LE FINB BMO actions du Nasdaq est disponible en version non couverte ou couverte, et en dollars américains pour offrir des options de change aux Canadiens. Le FINB BMO actions du Nasdaq 100 présente un risque moyen.

Indice NASDAQ 100 non couvert, croissance de 10 000 \$⁵

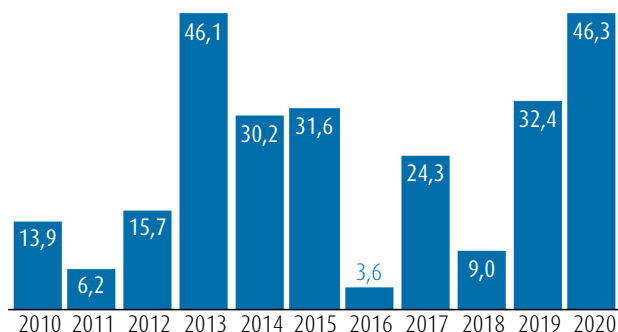


Le rendement de l'indice sert de référence, mais n'est pas représentatif d'un placement particulier. Les rendements indiciaires ne tiennent pas compte des frais d'opération ni de la déduction d'autres frais et dépenses. On ne peut pas investir directement dans un indice. Le rendement passé n'est pas indicatif des rendements futurs.

Principaux titres de l'indice NASDAQ 100⁶

Pondération (%)	Nom
11,0 %	Apple Inc.
9,75 %	Microsoft Corp.
8,52 %	Amazon.com Inc.
3,97 %	Alphabet Inc.
3,87 %	Facebook Inc.
3,85 %	Tesla Inc.
3,58 %	Alphabet Inc.
2,83 %	NVIDIA Corp.
2,33 %	PayPal Holdings Inc.
2,10 %	Comcast Corp.

Rendements annuels non couverts de l'indice NASDAQ 100⁵



La méthodologie NASDAQ 100

Méthode de pondération – Modification de la pondération selon la capitalisation boursière

Modifications – plafonnement des titres pour éviter une trop forte concentration

Rééquilibrage et reconstitution – Rééquilibrage trimestriel (mars, juin, septembre, décembre) et reconstitution annuelle (décembre)

FINB BMO actions du Nasdaq 100

ZQQ

couvert en \$ CA

ZNQ

non couvert

ZNQ.U

parts en dollars US

Taux de distribution : 0,3 %

Frais de gestion : 0,35 %

Cote de risque* : Moyen



* On entend par « risque » l'incertitude d'obtenir un rendement et la possibilité d'essayer une perte en capital sur son placement.

¹ Source : NASDAQ, au 31 décembre 2021.

² Source : FNB BMO, au 30 avril 2021.

³ Source : NASDAQ, au 31 décembre 2021.

⁴ Source : Bloomberg, au 30 avril 2021. Rendement non annualisé

⁵ Source : BMO Gestion mondiale d'actifs, placements au 11 mai 2021. Sujet à changement.

⁶ Source : Morningstar Direct, au 12 mai 2021. Rendements annuels et cumulatifs en \$ US. Le rendement de l'indice sert de référence, mais n'est pas représentatif d'un placement particulier. Les rendements indiciaires ne tiennent pas compte des frais d'opération ni de la déduction d'autres frais et dépenses. On ne peut pas investir directement dans un indice. Le rendement passé n'est pas indicatif des rendements futurs.

L'information contenue dans le présent document ne constitue pas une source de conseils en placement et ne doit pas être considérée comme telle. Les placements doivent être évalués en fonction des objectifs de chaque investisseur. Il est préférable, en toute circonstance, d'obtenir l'avis de professionnels.

Nasdaq®, Nasdaq 100 Index^{MD}, Nasdaq 100^{MD}, NDX sont des marques déposées de Nasdaq, Inc. (qui représente, avec ses sociétés affiliées, les « Sociétés ») et sont utilisées sous licence par BMO Investissements Inc. Les Sociétés ne se sont pas prononcées sur la légalité ou le caractère opportun des produits.

Le ou les produits ne sont ni émis, ni cautionnés, ni vendus, ni promus par les Sociétés. LES SOCIÉTÉS NE DONNENT AUCUNE GARANTIE ET N'ASSUMENT AUCUNE RESPONSABILITÉ À L'ÉGARD DU OU DES PRODUITS.

Les placements dans des fonds négociés en bourse peuvent comporter des frais de courtage, des frais de gestion et d'autres frais. Veuillez lire l'Aperçu du FNB ou le prospectus des FNB BMO d'investir. Les taux de rendement indiqués sont les taux de rendement composés annuels historiques globaux; ils tiennent compte de l'évolution de la valeur des parts et du réinvestissement de tous les dividendes ou montants distribués, mais non des commissions qui se rattachent aux ventes, aux rachats ou aux distributions, ni des frais facultatifs ou de l'impôt payables par le porteur de parts, lesquels auraient réduit le rendement. Les fonds négociés en bourse ne sont pas garantis, leur valeur fluctue fréquemment et leur rendement passé n'est pas indicatif de leur rendement futur.

Pour connaître les risques liés à un placement dans les FNB BMO, veuillez consulter les risques spécifiques énoncés dans le prospectus du FNB BMO. Les FNB BMO s'échangent comme des actions, peuvent se négocier à escompte à leur valeur liquidative et leur valeur marchande fluctue, ce qui peut augmenter le risque de perte. Les distributions ne sont pas garanties et sont susceptibles d'être changées ou éliminées.

Les FNB BMO sont gérés par BMO Gestion d'actifs inc., qui est une société gestionnaire de fonds d'investissement et de portefeuille et une entité juridique distincte de la Banque de Montréal.

^{MD/MC} Marque de commerce déposée/marque de commerce de la Banque de Montréal, utilisée sous licence.