




# Les six meilleurs FNB à faible corrélation de BMO

L'ajout de placements à faible corrélation dans votre portefeuille offre l'avantage de réduire la volatilité des rendements globaux du portefeuille. Un portefeuille dont la variabilité des rendements est inférieure a aussi tendance à vous aider à conserver vos placements à long terme dans différents contextes de marché.

	<p>FNB BMO à rendement bonifié</p>	<ul style="list-style-type: none"> <li>• Corrélation de 63 % avec les marchés canadiens (ZCN) et de 82 % avec les marchés américains (ZSP)</li> <li>• Stratégie non traditionnelle axée sur le rendement avec protection contre les pertes et capacité de participation à la croissance du marché boursier</li> <li>• Modifie de façon dynamique la répartition en actions pour réagir aux fluctuations du marché, tout en vendant des options d'achat ou de vente sur des actions américaines de premier ordre</li> </ul>
	<p>FINB BMO MSCI innovation</p>	<ul style="list-style-type: none"> <li>• Corrélation de 46 % avec les marchés canadiens (ZCN) et de 61 % avec les marchés américains (ZSP)</li> <li>• Tire parti de la croissance des thèmes mondiaux au moyen de placements dans des sociétés exposées aux technologies autonomes et industrielles, à la génomique, à la technologie financière et à l'Internet de prochaine génération</li> <li>• Sélectionne les sociétés et ajuste les pondérations en fonction des thèmes d'innovation; le ZINN est neutre à l'indice de référence</li> </ul>
	<p>FINB BMO équi pondéré aurifères mondiales</p>	<ul style="list-style-type: none"> <li>• Corrélation de 31 % avec les marchés canadiens (ZCN) et de 20 % avec les marchés américains (ZSP)</li> <li>• Panier équi pondéré de sociétés aurifères mondiales</li> <li>• L'or est potentiellement un refuge contre le risque de marché et une couverture contre l'inflation</li> </ul>
	<p>FINB BMO équi pondéré de FPI</p>	<ul style="list-style-type: none"> <li>• Corrélation de 71 % avec les marchés canadiens (ZCN) et de 56 % avec les marchés américains (ZSP)</li> <li>• Panier équi pondéré de FPI canadiennes</li> <li>• Les FPI offrent des sources de revenus différenciées par rapport aux marchés dominés par les sociétés technologiques et de la nouvelle économie</li> </ul>
	<p>FINB BMO infrastructures mondiales</p>	<ul style="list-style-type: none"> <li>• Corrélation de 80 % avec les marchés canadiens (ZCN) et de 80 % avec les marchés américains (ZSP)</li> <li>• Sociétés d'infrastructures mondiales cotées en bourse en Amérique du Nord</li> <li>• Les infrastructures sont généralement non cycliques et procurent des flux de trésorerie disponibles stables et prévisibles</li> </ul>
	<p>FINB BMO échelonné actions privilégiées</p>	<ul style="list-style-type: none"> <li>• Corrélation de 71 % avec les marchés canadiens (ZCN) et de 53 % avec les marchés américains (ZSP)</li> <li>• Portefeuille diversifié d'actions privilégiées canadiennes échelonnées à taux révisable</li> <li>• Les actions privilégiées partagent certaines qualités avec les actions et les titres à revenu fixe, et offrent aux investisseurs une source de rendement différenciée et un flux de revenu régulier.</li> </ul>

Source : Bloomberg, corrélation sur la période de deux ans allant d'octobre 2019 à octobre 2021. (Corrélation du ZINN depuis la création : 20 janv. 2021). Corrélation calculée avec les marchés américains (ZSP - FINB BMO S&P 500) et les marchés canadiens (ZCN - FINB BMO S&P/TSX composé plafonné)



Cette communication est fournie à titre informatif seulement. L'information qui s'y trouve ne constitue pas une source de conseils fiscaux, juridiques ou de placement et ne doit pas être considérée comme telle. Les placements doivent être évalués en fonction des objectifs de chaque investisseur. Il est préférable, en toute circonstance, d'obtenir l'avis de professionnels. Le versement des distributions n'est pas garanti et peut fluctuer.

Les placements dans des fonds négociés en bourse peuvent comporter des frais de courtage, des frais de gestion et d'autres frais (le cas échéant). Veuillez consulter l'aperçu du FNB ou le prospectus avant d'investir. Les taux de rendement indiqués sont les taux de rendement composés annuels historiques globaux; ils tiennent compte de l'évolution de la valeur des parts et du réinvestissement de tous les dividendes ou montants distribués, mais non des commissions qui se rattachent aux ventes, aux rachats ou aux distributions, ni des frais facultatifs ou de l'impôt payables par le porteur de parts, lesquels auraient réduit le rendement. Les fonds négociés en bourse ne sont pas garantis, leur valeur fluctue fréquemment et leur rendement passé n'est pas indicatif de leur rendement futur.

Pour connaître les risques liés à un placement dans les FNB BMO, veuillez consulter les risques spécifiques énoncés dans le prospectus. Les FNB BMO s'échangent comme des actions, peuvent se négocier à escompte à leur valeur liquidative et leur valeur marchande fluctue, ce qui peut augmenter le risque de perte. Les distributions ne sont pas garanties et sont susceptibles d'être changées ou éliminées.

Les FNB BMO sont gérés par BMO Gestion d'actifs inc., qui est une société gestionnaire de fonds d'investissement et de portefeuille et une entité juridique distincte de la Banque de Montréal.

<sup>MD/MC</sup> Marque de commerce déposée/marque de commerce de la Banque de Montréal, utilisée sous licence.