

BMO Partners Group Fonds d'actifs de marchés privés



INFRASTRUCTURES



IMMOBILIER



CAPITAL-INVESTISSEMENT

CRÉDIT PRIVÉ

BMO Partners Group Fonds d'actifs de marchés privés

Simplification des marchés privés

- **Structure permanente** : Permet les souscriptions et les rachats mensuels avec préavis¹
- **Convivialité** : Conçu sans appel de capital, avec des placements minimaux peu élevés et admissibles aux régimes enregistrés
- **Approche économique et fiscalement avantageuse** : Axé sur les placements directs² générant principalement des rendements au moyen de gains en capital

De 10 %
à 12 %
rendements
nets ciblés³

Répartition diversifiée de l'actif

- **Toutes les catégories d'actif** : Vaste exposition au capital-investissement, aux titres de créance, à l'immobilier et aux infrastructures dans un seul fonds
- **Diversification supplémentaire** : Résultats obtenus dans l'ensemble des régions, des millésimes et des gestionnaires sous-jacents
- **Accent sur l'investissement direct** : Placements directs² majoritaires, fonds sur les marchés primaire et secondaire minoritaires

4 stratégies de
marché privé
capital-investissement,
le crédit, l'immobilier
et les infrastructures

Antécédents établis

- **Feuille de route** : Partners Group gère depuis plus de 20 ans des fonds de marchés privés permanents, l'une des sociétés les plus anciennes du secteur
- **Taille significative** : Partners Group gère 142 G\$ US pour l'ensemble des catégories d'actif³
- **Rendement** : Rendements ciblés conformes au rendement réel du fonds phare de Partners Group⁴

Plus de 20
années
d'antécédents³

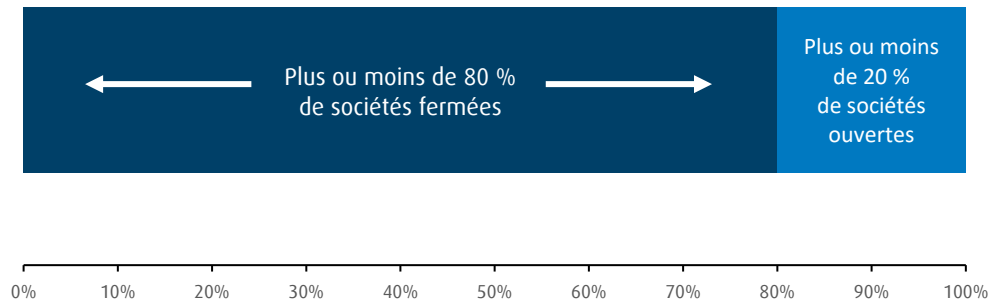
¹ Les investisseurs peuvent souscrire des actions mensuellement et rajuster périodiquement leur position, sous réserve de restrictions de rachat. ² Les placements « directs » désignent les placements dans des sociétés ou des actifs physiques effectués par des entités gérées par le Partners Group. Ces placements sont différents des placements « indirects » ou des « fonds de fonds » qui investissent dans d'autres fonds à honoraires. ³ Partners Group, au 30 September 2023. ⁴ Partners Group (2023). Rendement présenté pour la catégorie I du Partners Fund en dollars américains au 30 novembre 2023. Le rendement passé n'est pas indicatif des rendements futurs. À des fins d'illustration seulement. Rien ne garantit que des rendements similaires seront obtenus.

Les marchés privés : un solide complément aux marchés publics offrant une exposition élargie à l'économie

LES MARCHÉS PRIVÉS SONT LE MOTEUR DE L'ÉCONOMIE



Aujourd'hui, la plupart des grandes entreprises américaines sont privées
(Sociétés ayant un revenu de plus de 100 M\$ US ²)

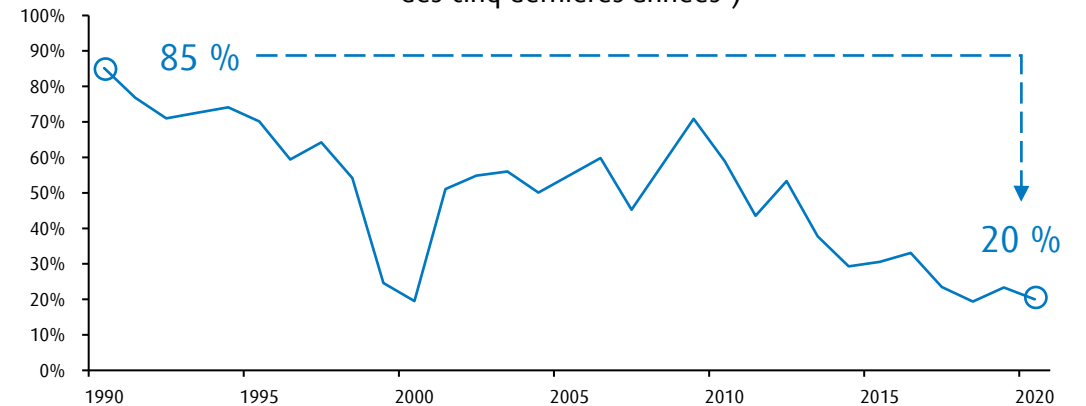


LES OCCASIONS SUR LES MARCHÉS PUBLICS SONT PLUS CONCENTRÉS ET SE CONTRACTENT

- Les sept plus grandes sociétés du S&P 500 représentent plus de 25 % de la capitalisation boursière, et ce sont toutes des sociétés technologiques³.
- Le nombre d'actions de sociétés ouvertes a diminué de près de 50 % depuis 1996⁴.

Le pourcentage des entreprises à PAPE américaines affichant des bénéfices positifs a chuté

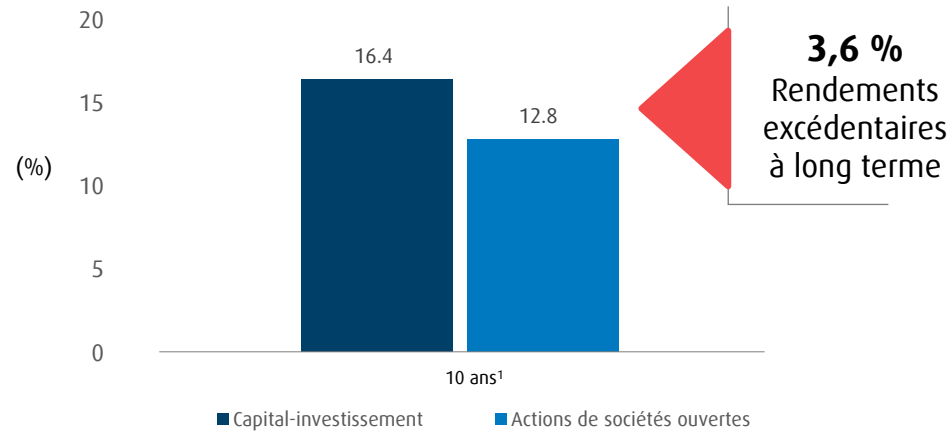
(Seulement 20 % d'entre elles ont enregistré des bénéfices au cours des cinq dernières années⁵)



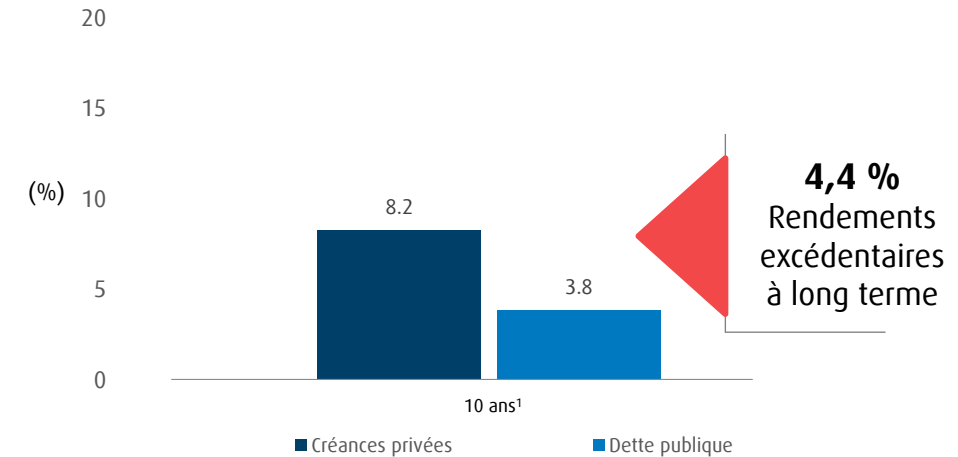
¹ Bain & Company, Global Private Equity Report 2023 (publié 27 février 2023). Comprend les sociétés des pays membres de l'OCDE qui comptent plus de 250 employés. ² S&P Capital IQ, juin 2023. ³ Slickcharts.com, sociétés du S&P 500 par pondération (AAPL, MSFT, AMZN, NVDA, GOOGL, GOOG, META), en date de janvier 2024. ⁴ Banque mondiale, sociétés nationales cotées en bourse; 1996 : 8 090 sociétés; 2019 : 4 266 sociétés. ⁵ Partners Group, bénéfice par action supérieur à 0; données annuelles, 8 775 PAPE au total.

Historiquement, les marchés privés ont surpassé leurs équivalents du marché public

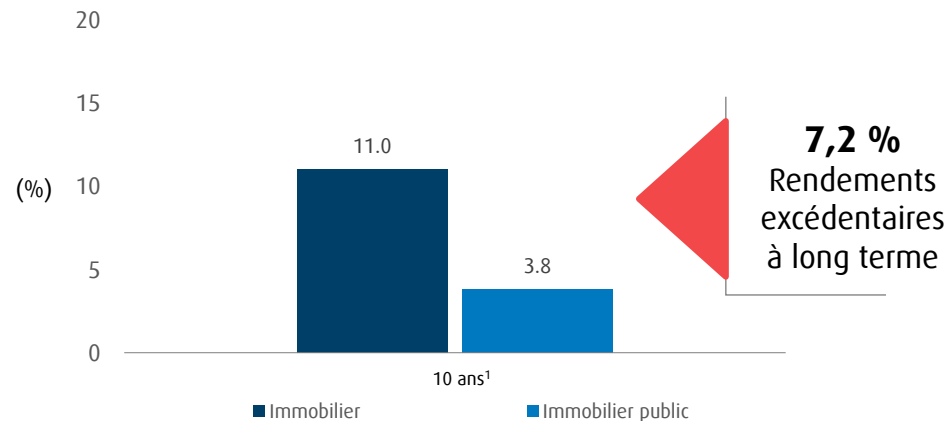
Capital-investissement et actions de sociétés ouvertes



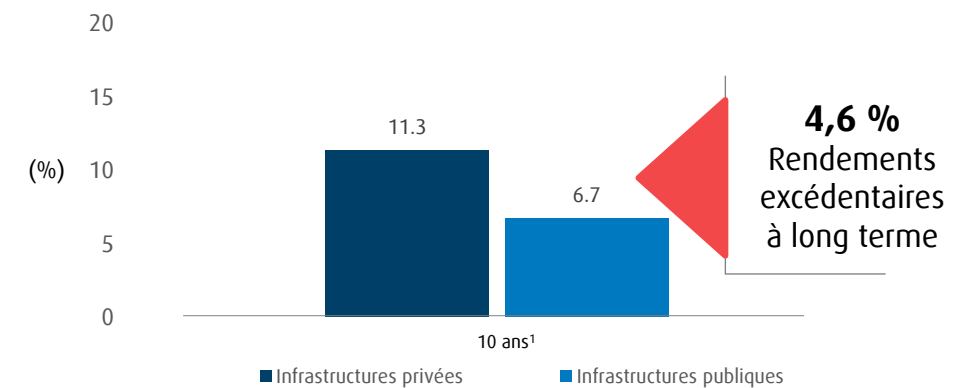
Dettes privées et dettes publiques



Immobilier et titres de l'immobilier public

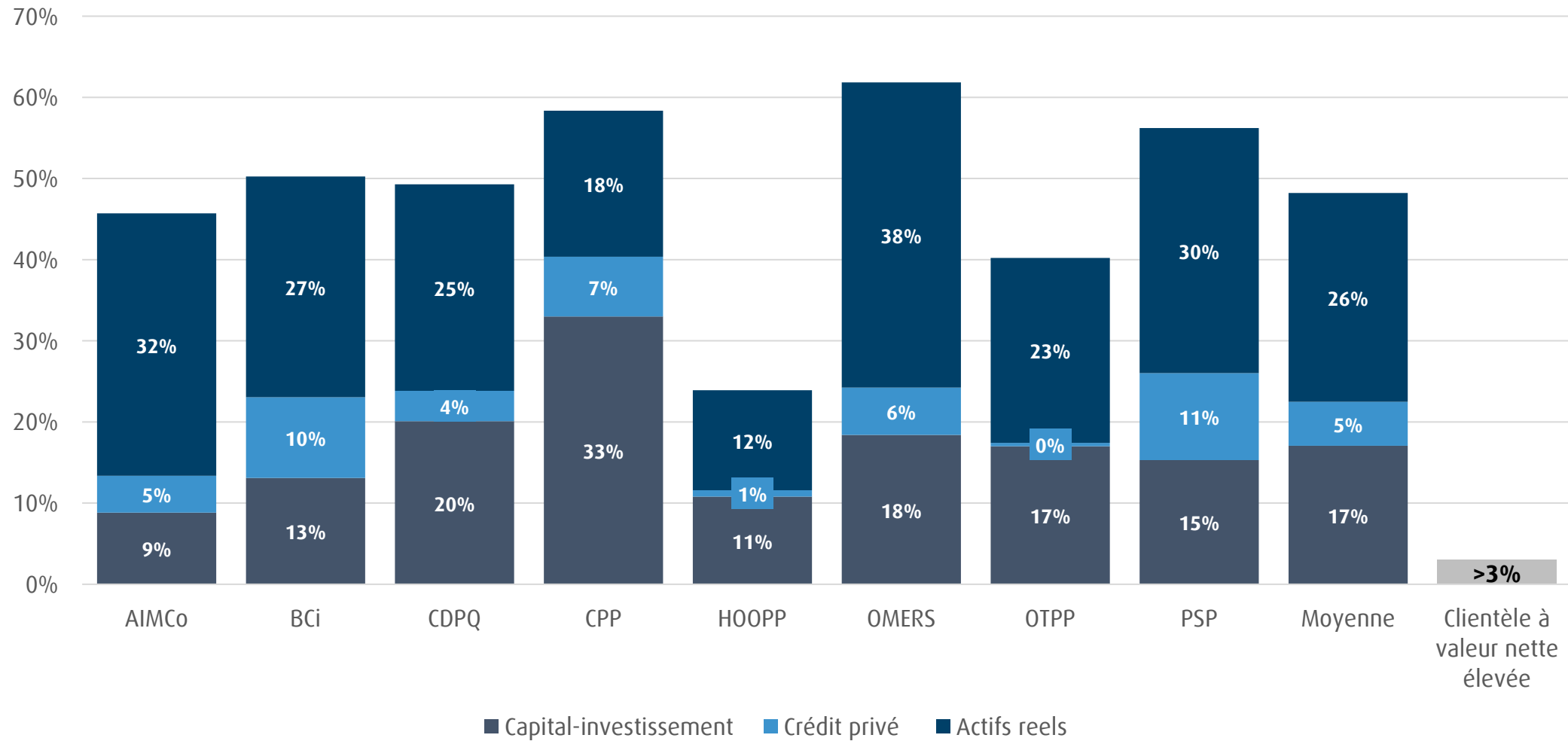


Infrastructures et titres d'infrastructures publiques



Sources : PitchBook, indices de référence mondiaux PitchBook, rendements trimestriels au 30 juin 2023. Preqin, Indice Preqin Private Capital, rendements trimestriels au 30 juin 2023. Rendements annualisés¹ Les stratégies de fonds privés sont des rendements trimestriels provisoires. Les indices publics sont des TCAC du rendement total. Actions de sociétés ouvertes mesurées par l'indice S&P 500. Dette publique mesurée par Morningstar Global High Yield. Immobilier public mesuré par Morningstar Global Real Estate. Infrastructures publiques mesurées par S&P Global Infrastructure.

Répartition du marché privé « Maple Eight »¹ par rapport aux particuliers fortunés²



Sources: ¹ 2022/23 rapport annuel. Lorsqu'elle n'est pas explicitement mentionnée dans les rapports annuels, l'allocation de crédit privé est approximée par les actifs de crédit de « niveau 3 » divisés par les investissements bruts du régime. ² Bain & Company, Global Private Equity Report 2023 (publié 27 février 2023)..

Les régimes de retraite canadiens investissent dans les marchés privés



“

▶ Notre portefeuille diversifié a fait preuve de résilience en 2022 en dégagant d'excellents rendements de nos **actifs d'infrastructures, sensibles à l'inflation et de capital-investissement**... Les actifs corrélés à l'inflation, comme les produits de base, les ressources naturelles et les infrastructures, se sont tous bien comportés l'an dernier. »

- Ziad Hindo, chef des placements, commente le rendement de 2022¹



“

▶ La catégorie des actions a également inscrit un rendement négatif, mais elle a mieux résisté en raison de la prépondérance des actions de qualité dans le portefeuille des marchés boursiers et du bon rendement opérationnel des sociétés **détenues en capital-investissement. Les activités dans les secteurs de l'immobilier et des infrastructures se sont très bien comportées face à la hausse de l'inflation.** »

- Communiqué de presse, 23 février 2023²

Rendement du régime alimenté par une exposition accrue aux marchés privés



“

▶ Nos **importantes répartitions dans les placements privés**, les décisions stratégiques visant à privilégier la qualité plutôt que les actions de croissance et les titres de créance à court terme plutôt que les obligations à long terme **ont protégé OMERS lors de la pire période de six mois de pertes de marché subies par les investisseurs en plus de 50 ans.** »

- Jonathan Simmons, chef des services financiers et des stratégies, OMERS³



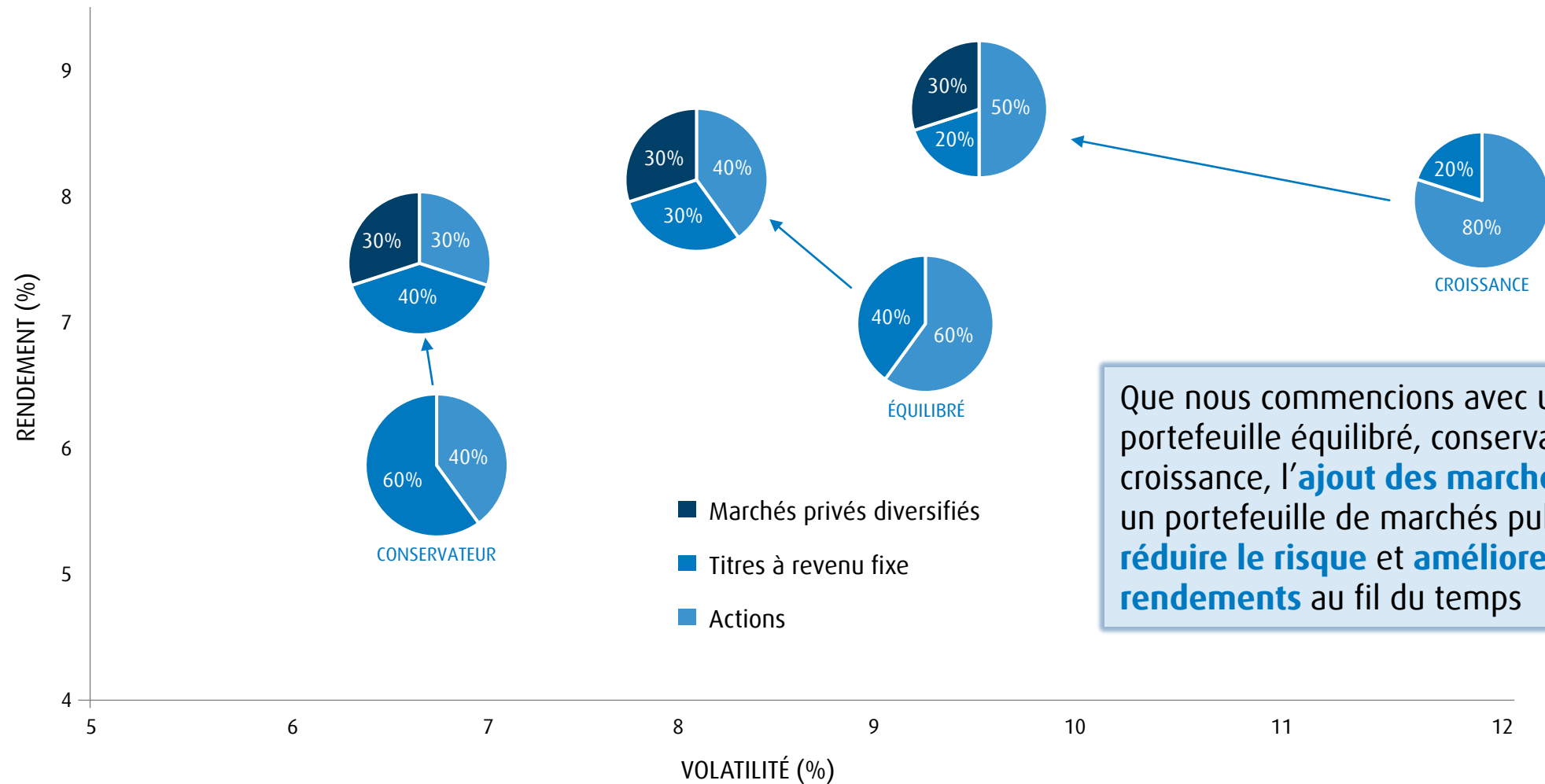
“

▶ Nos placements en **capital-investissement** ont continué de stimuler la croissance du Fonds, tout comme nos placements dans les **actifs réels** et les titres de créance, malgré la volatilité des marchés publics qui a eu une incidence sur nos placements en actions. »

- John Graham, président et CEO⁴

Les marchés privés peuvent améliorer le profil risque-rendement du portefeuille par rapport aux répartitions traditionnelles

INCIDENCE DES MARCHÉS PRIVÉS SUR LE RISQUE-RENDEMENT SUR 20 ANS (2002-2022)

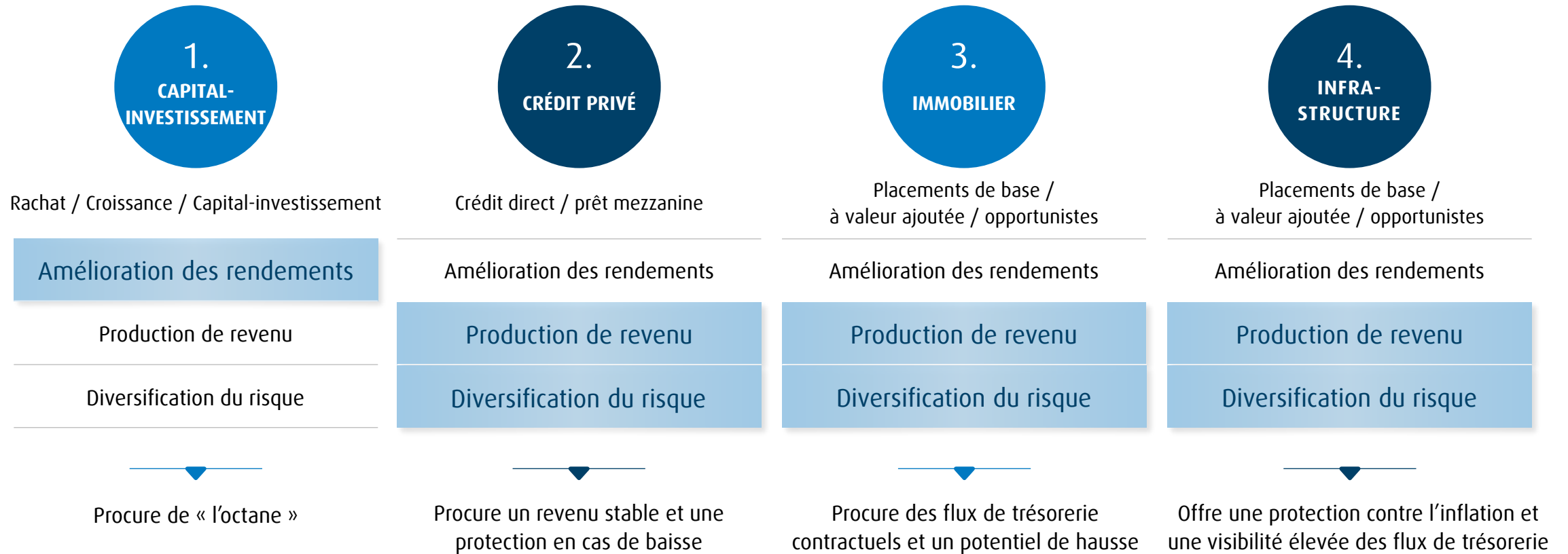


Que nous commençons avec un portefeuille équilibré, conservateur ou de croissance, l'**ajout des marchés privés** à un portefeuille de marchés publics peut **réduire le risque** et **améliorer les rendements** au fil du temps

Actions : Indice composé S&P/TSX.
 Titres à revenu fixe : Indice obligataire global S&P Canada.
 Marchés privés diversifiés : Indice Prequin Private Capital

Chaque sous-catégorie d'actif des marchés privés joue un rôle différent dans le cadre de l'amélioration du profil risque-rendement

Chaque catégorie d'actif peut modifier le profil risque-rendement pour compléter les portefeuilles des investisseurs.



Collaboration avec un chef de file mondial des marchés privés : Partners Group

En offrant une solution de marché privé de premier ordre aux investisseurs canadiens qualifiés, BMO Gestion mondiale d'actifs a exercé une diligence raisonnable approfondie et est fière de s'associer avec Partners Group, un gestionnaire de marchés privés de premier ordre de renommée mondiale.

ENVERGURE MONDIALE

Plus de 1 900 employés, 20 bureaux et plus de 550 professionnels en placement sur les marchés privés¹

Part de marché d'un chef de file : **Plus de 147 G\$** en actif sous gestion, 76 G\$ US en capitaux propres et 72 G\$ US en actifs réels/crédits²

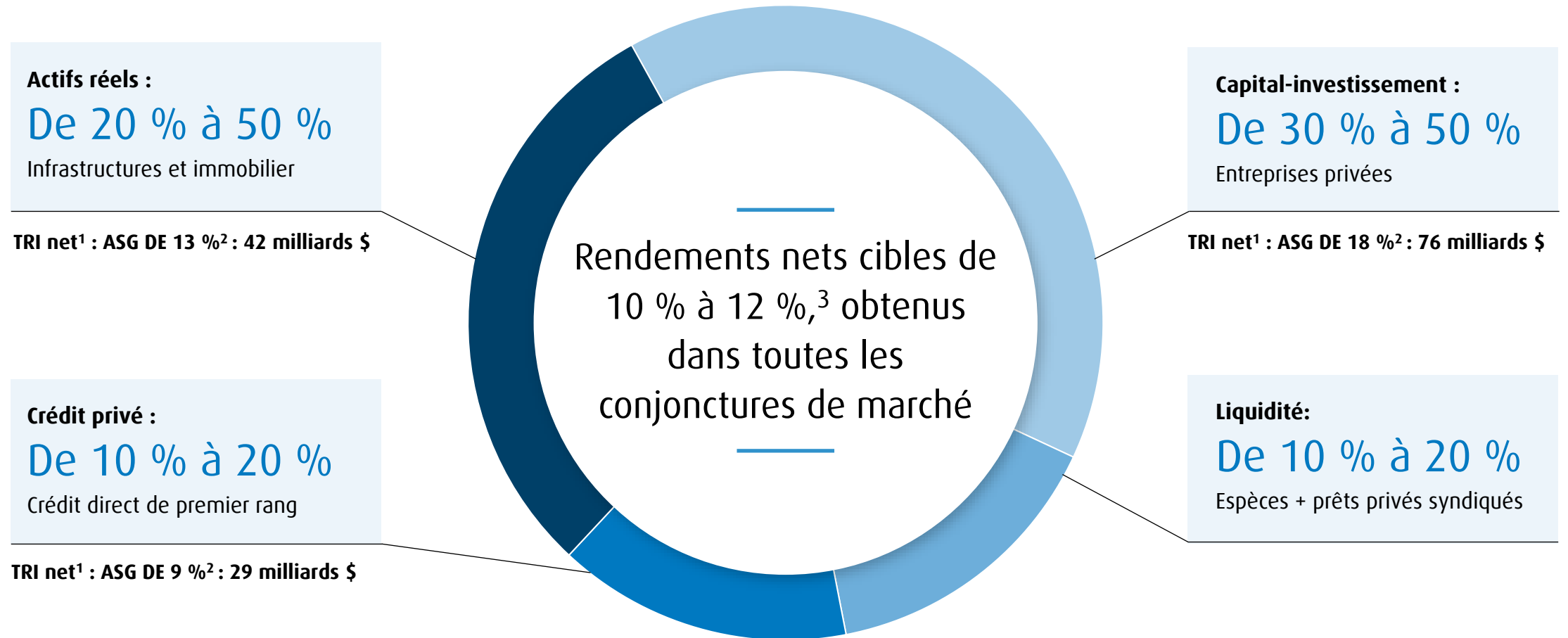
RÉPUTATION ÉTABLIE AUPRÈS DE CLIENTS ET DE CO-INVESTISSEURS DE PREMIER ORDRE

Clientèle mondiale diversifiée de plus de 800 clients institutionnels, y compris d'importantes caisses de retraite canadiennes



**BMO DONNE AUX INVESTISSEURS CANADIENS QUALIFIÉS UN ACCÈS
À L'EXPERTISE MONDIALE DE PARTNERS GROUP**

Diversification à guichet unique : répartition mondiale de l'actif conçue pour maximiser les rendements tout au long des cycles



¹ Rendement depuis la création, au 30 septembre 2023.

² Chiffres en \$ US, au 31 décembre 2023

³ Partners Group (2023). Rendement présenté pour la catégorie I du Partners Fund en dollars américains au 30 novembre 2022.

Le rendement passé n'est pas indicatif des rendements futurs. À des fins d'illustration seulement. Rien ne garantit que des rendements similaires seront obtenus.

BMO Partners Group Fonds d'actifs de marchés privés élimine les obstacles traditionnels pour accéder aux marchés privés

Un accès à guichet unique aux marchés privés mondiaux – y compris le capital-investissement, le crédit, l'immobilier et les infrastructures pour les investisseurs canadiens.

SOLUTIONS OFFERTES PAR BMO PARTNERS GROUP FONDS D'ACTIFS DE MARCHÉS PRIVÉS	
BARRIÈRE TRADITIONNELLE AUX MARCHÉS PRIVÉS	<ul style="list-style-type: none">• Accessible aux investisseurs qualifiés, et pas seulement aux investisseurs institutionnels• Placement d'au moins 25 000 \$
Club exclusif	<ul style="list-style-type: none">• BMO a exercé une diligence raisonnable approfondie pour sélectionner un gestionnaire de marchés privés mondial de premier plan, connu pour son envergure et ses antécédents dans tous les domaines clés, et pour collaborer avec lui.
Diligence raisonnable	<ul style="list-style-type: none">• Les investisseurs peuvent souscrire des actions mensuellement (acheter lorsqu'ils le veulent); possibilité de rajuster périodiquement leur position (vendre au besoin), sous réserve des modalités de rachat.
Incapacité de vendre/d'ajouter	<ul style="list-style-type: none">• La grande majorité des placements sont directs et ne comportent qu'un seul niveau de frais.
Frais multiples	<ul style="list-style-type: none">• Une structure permanente ouverte élimine le besoin d'effectuer des appels de capital, procure une exposition immédiate aux marchés privés et réinvestit automatiquement des liquidités, en générant du capital composé à long terme.
Appels de capital	<ul style="list-style-type: none">• Un fonds unique offre une exposition diversifiée à tous les principaux types de marchés privés.
Exposition	

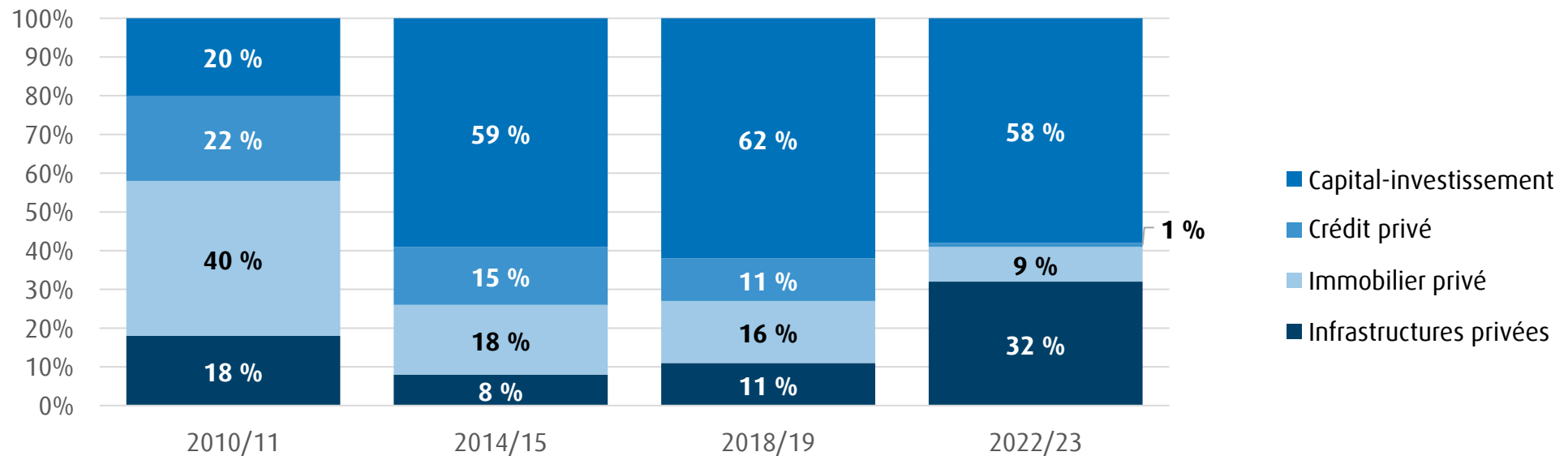
L'approche axée sur la valeur relative de Partners Group modifie de façon dynamique la répartition des actifs dans les secteurs les plus attrayants des marchés privés

Recherche activement la valeur relative à l'échelle mondiale

Grâce à l'accès à un menu complet d'options de marchés privés, sélectionne la catégorie d'actif, la région et le type d'instrument appropriés en fonction des conditions actuelles du marché, éliminant le besoin d'opportunisme de marché

Une approche efficace dans toutes les conditions modifie de façon dynamique les répartitions, en augmentant ou en réduisant l'exposition aux secteurs les plus attrayants où le rapport risque/rendement est le plus attrayant

INSTANTANÉS DES RÉPARTITIONS DYNAMIQUES DE PARTNERS GROUP DANS LE TEMPS



Positionnez vos clients pour l'avenir. Exploitez les thèmes qui changent le monde.

BMO Partners Group Fonds d'actifs de marchés privés offre aux investisseurs une exposition aux thèmes de transformation qui alimentent les tendances à long terme à l'échelle mondiale.

THÈMES CLÉS

Thèmes principaux qui peuvent ultimement à des changements importants au niveau de la société et de l'actif.



Décarbonisation
et durabilité



Nouveau mode
de vie



Numérisation et
automatisation

CAPITAL- INVESTISSEMENT / CRÉDIT PRIVÉ

Prolongation de la durée de vie des actifs, villes intelligentes, chaîne de valeur de l'alimentation et de l'agriculture

Bien-être et produits de soin personnel, consommation numérique, nouveau luxe

Fournisseurs et payeurs, numérisation des soins, apprentissage machine

CAPITAL- INVESTISSEMENT IMMOBILIER

Immeubles durables, bureaux du futur

Vieillesse de la population, abordabilité, vie plus saine

Augmentation de la pénétration du commerce électronique et optimisation de la chaîne d'approvisionnement

INFRASTRUCTURES PRIVÉES

Énergie propre, combustibles à faibles émissions de carbone, gestion du carbone, durabilité de l'eau

Nouvelle mobilité, vie durable

Infrastructure numérique, centres de données

Pourquoi choisir BMO Partners Group Fonds d'actifs de marchés privés? Résumé

Les marchés privés alimentent une grande partie de l'économie mondiale et complètent les placements sur les marchés publics, avec la possibilité de réduire le risque et d'accroître les rendements.

Les investisseurs institutionnels du monde entier, y compris les grands régimes de retraite du Canada, profitent depuis longtemps de leur exposition aux marchés privés¹.

BMO Partners Group Fonds d'actifs de marchés privés offre un accès simplifié et à guichet unique aux marchés privés.

Le Fonds est conçu pour répondre aux besoins des investisseurs canadiens, avec des montants de placement minimaux moins élevés, dans un régime enregistré admissible et un format souple.

L'approche efficace dans toutes les conditions de Partners Group modifie de façon dynamique les répartitions des actifs en les déplaçant vers les secteurs les plus intéressants des marchés privés.

Les placements sous-jacents positionnent votre portefeuille pour l'avenir, en mettant l'accent sur des thèmes clés comme la décarbonisation, l'automatisation et les nouveaux modes de vie.

¹ Par exemple, le RPC et la CDPQ avaient attribué plus de 40 % aux marchés privés en 2022.

BMO Partners Group Fonds d'actifs de marchés privés : Modalités et structure¹

STRUCTURE	Fiducie de fonds commun de placement de l'Ontario distribuée par notice d'offre aux investisseurs canadiens qualifiés (fonds nourricier), investi dans le fonds maître des îles Caïmans (fonds maître)
SÉRIE D' ACTIONS	Série F – particuliers
PLACEMENT MINIMAL	Série F : initial de 25 000 \$, supplément de 5 000 \$
TERME	Structure à capital variable (permanente)
MONNAIE	Fonds en dollars canadiens; Série offertes en dollars canadiens et en dollars américains
SOUSCRIPTIONS	Souscriptions mensuelles à la valeur liquidative (VL)
RACHATS	Rachats mensuels à la VL (avec préavis de 3 mois + 5 jours ouvrables) Seuils de rachat (% de la VL en début de période) : 7,5 % par mois, 20 % par trimestre et 25 % par année ²
FRAIS DE RACHAT ANTICIPÉ	Escompte de 2 % par rapport à la VL dans les deux premières années
FRAIS DE GESTION	Série F : 1,65 % de la VL
PRIME DE RENDEMENT	15 %, au-dessus de la valeur optimale mensuelle
QUALIFICATION DES INVESTISSEURS	Investisseur canadien qualifié; admissible à un régime enregistré (REEL, REER, FERR, REEE, CELI)
CODES DE FONDS	Série F (\$ CA) – BMA80502; Série F (\$ US) – BMA80102

¹ Pour connaître toutes les modalités, consultez la notice d'offre datée du juillet 2023 du Fonds Marchés privés de Partenariats de BMO (la notice d'offre).

² Voir les rubriques suivantes dans la notice d'offre : « Résumé des principales modalités » – « Rachats » et « Seuils de rachat » aux pages 10 et 11; « Risques de placement » à la page 14; « Liquidités limitée en cas de rachat » à la page 19; « Billets de rachat » à la page 20; « Risques fiscaux généraux » à la page 16

Annexe

Boîte à outils diversifiée pour participer aux marchés privés au moyen d'instruments directs et indirects afin de dégager de la valeur



	Placements directs			Placements indirects	
Véhicule	Investissement principal Propriété contrôlée d'une entreprise	Co-investissement Investissement aux côtés d'une autre société de capital-investissement	Créances privées Prêts dans le cadre d'opérations négociées en privé	Placements principaux Engagement à un fonds	Placements secondaires Achat de placements dans des fonds existants
Utilité	L'expertise des gestionnaires favorise la création de valeur et le contrôle des résultats (p. ex., changement de gestion, fusions et acquisitions, innovations ESG) Frais plus avantageux que ceux des placements indirects	Semblable à l'investissement principal, mais le contrôle incombe à un autre partenaire de capital-investissement ayant une expertise spécialisée	Variété de prêts à taux variable habituellement consentis aux sociétés emprunteuses Occasions de rendement en espèces Prêt opportuniste dans l'ensemble de la structure du capital (de rang inférieur/supérieur)	Accès à un large éventail de gestionnaires chevronnés à l'échelle mondiale	Positions diversifiées Les distributions anticipées améliorent le rendement; évitent la courbe en J dans les premières années.

Principales différences entre les placements des marchés publics et privés

MARCHÉS PUBLICS		MARCHÉS PRIVÉS	
		Traditionnels	Semi-liquides
INSTRUMENTS DE PLACEMENT	<ul style="list-style-type: none"> FNB ou fonds à capital variable Entièrement déployés dans des titres sous-jacents 	<ul style="list-style-type: none"> Fonds à capital fixe Structurés comme un partenariat entre le gestionnaire et les investisseurs 	<ul style="list-style-type: none"> Fonds fermés ou permanents Peuvent être structurés comme une société par actions Les investisseurs ne sont pas des sociétés en commandite.
LIQUIDITÉ	<ul style="list-style-type: none"> Liquidité quotidienne aux fins d'achat ou de rachat d'actions de fonds d'investissement ou de FNB 	<ul style="list-style-type: none"> Périodes de souscription non continues. Appel périodique de capital, immobilisé jusqu'à ce qu'il soit distribué par le commandité. Les marchés secondaires offrent une certaine liquidité, mais les transactions prennent du temps à réaliser et les participations dans les fonds se vendent souvent à escompte. 	<ul style="list-style-type: none"> Durée perpétuelle. Le produit des ventes de placements est réinvesti dans de nouvelles occasions. Les investisseurs peuvent choisir le moment de leurs souscriptions et de leurs rachats de fonds. Les périodes mensuelles ou trimestrielles sont habituelles. Les rachats peuvent être contrôlés et les souscriptions assujetties à des files d'attente.
EXIGENCES EN MATIÈRE DE DÉCLARATION	<ul style="list-style-type: none"> Exigences réglementaires strictes Rapports normalisés accessibles au public 	<ul style="list-style-type: none"> Rapports non standards Réservés aux propriétaires d'actifs 	<ul style="list-style-type: none"> Rapports périodiques et annuels Placements divulgués au moyen de 10 000 \$ ou sur un site Web public
STRUCTURE DU MARCHÉ	<ul style="list-style-type: none"> Négocié sur des bourses qui fournissent des données sur les cours et un historique de volume 	<ul style="list-style-type: none"> Les opérations ne sont pas négociées en bourse. Les intermédiaires et les adjudications sont courants. 	
MESURE DU RENDEMENT	<ul style="list-style-type: none"> Rendement annualisé : fondé sur la valeur initiale et finale du placement et en supposant qu'il n'y a pas de flux de trésorerie intermédiaires 	<ul style="list-style-type: none"> TRI : tient compte à la fois de la variation de la valeur du placement et du moment des flux de trésorerie Taux de rendement pondéré en fonction du temps : ignore les effets sur les taux de croissance des entrées et des sorties de fonds MOIC (ratio du capital investi) : le ratio entre le montant investi et la valeur du fonds (réalisée et non réalisée) 	
STRUCTURE TARIFAIRE	<ul style="list-style-type: none"> Frais imputés aux actifs sous gestion 	<ul style="list-style-type: none"> Frais de gestion sur les actifs engagés ou investis Primes de rendement 	<ul style="list-style-type: none"> Frais de gestion selon la valeur liquidative Primes de rendement

Disclaimer

MC/MD Marque de commerce/marque de commerce déposée de la Banque de Montréal, utilisée sous licence.

BMO Gestion mondiale d'actifs est la marque de commerce sous lequel BMO Gestion d'actifs inc. et BMO Investissements Inc. exercent leurs activités. Certains des produits et services offerts sous la marque de commerce BMO Gestion mondiale d'actifs sont expressément conçus pour différentes catégories d'investisseurs au Canada et peuvent ne pas être accessibles à tous les investisseurs. Les produits et les services ne sont offerts qu'aux investisseurs au Canada, conformément aux lois et règlements applicables.

Les renseignements contenus dans les présentes : 1) sont confidentiels et appartiennent exclusivement à BMO Gestion mondiale d'actifs; 2) ne peuvent être reproduits ni distribués sans le consentement écrit préalable de BMO Gestion mondiale d'actifs; et 3) ont été obtenus de tierces parties jugées fiables, mais qui n'ont pas fait l'objet d'une vérification indépendante. BMO Gestion mondiale d'actifs et ses sociétés affiliées ne peuvent être tenues responsables de toute perte ou de tout préjudice résultant de l'utilisation de cette information. Le présent document a été préparé uniquement à titre informatif par BMO Gestion mondiale d'actifs.

Les renseignements fournis dans le présent document ne constituent pas une sollicitation ni une offre relative à l'achat ou à la vente de titres, et ils ne doivent pas non plus être considérés comme des conseils de placement. Le rendement passé n'est pas garant des résultats futurs.

Certains énoncés contenus dans le présent document peuvent constituer des déclarations prospectives, notamment ceux où l'on trouve les expressions « s'attendre à », « prévoir » et des mots et locutions semblables. Les déclarations prospectives ne sont pas des données historiques; elles correspondent plutôt aux prévisions ou aux attentes actuelles de BMO Gestion d'actifs en ce qui a trait à des résultats ou à des événements futurs. Ces déclarations prospectives sont assujetties à un certain nombre de risques et d'incertitudes qui pourraient faire en sorte que les résultats ou les événements réels diffèrent sensiblement des prévisions ou des attentes actuelles. Même si BMO Gestion d'actifs estime que les hypothèses inhérentes aux déclarations prospectives sont raisonnables, ces dernières ne garantissent en rien les résultats futurs. Nous mettons donc en garde le lecteur de ne pas se fier indûment à ces déclarations en raison du caractère incertain qui leur est inhérent. BMO Gestion d'actifs ne s'engage d'aucune façon à mettre à jour ou à réviser publiquement ses déclarations ou données prospectives, que ce soit par suite de nouvelles données, d'événements futurs ou d'autres facteurs qui auraient une incidence sur ces données, sauf dans la mesure requise par la loi.

La documentation ci-jointe vous est fournie étant entendu que vous en comprenez et acceptez les limites inhérentes, que vous ne vous y fiez pas pour prendre ou recommander une décision de placement à l'égard des titres qui pourraient être émis et que vous l'utiliserez uniquement pour réfléchir à votre intérêt préliminaire à investir dans une transaction du type décrit aux présentes. Un placement dans le Fonds Marchés privés de Partenariats de BMO décrit aux présentes est spéculatif. Une souscription de parts du Fonds Marchés privés de Partenariats de BMO ne doit être envisagée que par les personnes qui sont financièrement en mesure de maintenir leur placement et qui peuvent supporter le risque de perte associé à un placement dans le Fonds Marchés privés de Partenariats de BMO. Les investisseurs éventuels devraient consulter leurs propres conseillers juridiques, fiscaux, en placement et financiers indépendants avant d'acheter des parts du Fonds Marchés privés de Partenariats de BMO, afin de déterminer la pertinence de ce placement par rapport à leurs objectifs financiers et de placement et par rapport aux conséquences fiscales d'un tel placement. Les investisseurs éventuels devraient tenir compte des risques décrits dans la notice d'offre confidentielle du Fonds Marchés privés de Partenariats de BMO avant d'acheter des parts de celui-ci. L'un ou l'ensemble de ces risques, ou d'autres risques encore inconnus, peuvent avoir une incidence négative importante sur les activités du Fonds Marchés privés de Partenariats de BMO ou sur le rendement pour les investisseurs. Consultez la rubrique « Objectif de placement, stratégie de placement et certains risques » de la notice d'offre du Fonds Marchés privés de Partenariats de BMO. En plus des risques décrits dans la notice d'offre du Fonds Marchés privés de Partenariats de BMO, le Fonds Marchés privés de Partenariats de BMO assumera les risques associés au Partners Group BMO Master Limited (fonds maître) en proportion du montant du placement du Fonds Marchés privés de Partenariats de BMO dans le fonds maître. Les investisseurs éventuels qui investissent dans le Fonds Marchés privés de Partenariats de BMO doivent donc examiner attentivement les risques décrits sous les rubriques « Certains facteurs de risque », « Risques liés aux activités et à la structure », « Risques liés au conseiller », « Risques liés aux placements » et « Limites de la divulgation » de la notice d'offre du fonds maître.