

# Grille sommaire des FNB BMO

Plus d'une décennie de partenariat, main dans la main.



## FNB d'actions

Fréquence des distributions : M Mensuelle T Trimestrielle A Annuelle

Canada	États-Unis	International	Monde
<b>FINB BMO S&amp;P/TSX composé plafonné</b> <b>ZCN</b> Taux de distribution : 2,8 %   T Frais de gestion : 0,05 % <b>Cote de risque : Moyenne</b>	<b>FINB BMO S&amp;P sociétés américaines à moyenne capitalisation</b> <b>ZUE ZSP ZSP.U</b> <small>couvert en dollars CA non couvert parts en dollars US</small> Taux de distribution : 1,3 %   T Frais de gestion : 0,08 % <b>Cote de risque : Moyenne</b>	<b>FINB BMO MSCI EAFE</b> <b>ZDM ZEA</b> <small>couvert en dollars CA non couvert</small> Taux de distribution : 2,5 %   T Frais de gestion : 0,20 % <b>Cote de risque : Moyenne</b>	<b>FINB BMO MSCI Global ESG Leaders</b> <b>ESGG</b> Taux de distribution : 1,6 %   T Frais de gestion : 0,25 % <b>Cote de risque : Moyenne</b>
<b>FINB BMO MSCI Canada ESG Leaders</b> <b>ESGA</b> Taux de distribution : 2,8 %   T Frais de gestion : 0,15 % <b>Cote de risque : Moyenne</b>	<b>FINB BMO MSCI USA ESG Leaders</b> <b>ESGY ESGY.F</b> <small>non couvert couvert en dollars CA</small> Taux de distribution : 1,2 %   T Frais de gestion : 0,20 % <b>Cote de risque : Moyenne</b>	<b>FINB BMO MSCI EAFE ESG Leaders</b> <b>ESGE</b> Taux de distribution : 2,5 %   T Frais de gestion : 0,25 % <b>Cote de risque : Moyenne</b>	<b>FINB BMO MSCI Monde de haute qualité</b> <b>ZGQ</b> Taux de distribution : 1,0 %   T Frais de gestion : 0,45 % <b>Cote de risque : Moyenne</b>
<b>FINB BMO canadien de dividendes</b> <b>ZDV</b> Taux de distribution : 4,1 %   M Frais de gestion : 0,35 % <b>Cote de risque : Moyenne</b>	<b>FINB BMO américain de dividendes</b> <b>ZUD ZDY ZDY.U</b> <small>couvert en dollars CA non couvert non couvert, parts négociées en dollars US</small> Taux de distribution : 2,7 %   M Frais de gestion : 0,30 % <b>Cote de risque : Moyenne</b>	<b>FINB BMO internationale de dividendes</b> <b>ZDH ZDI</b> <small>couvert en dollars CA non couvert</small> Taux de distribution : 3,9 %   M Frais de gestion : 0,40 % <b>Cote de risque : Moyenne</b>	<b>FINB BMO MSCI marchés émergents</b> <b>ZEM</b> Taux de distribution : 2,2 %   A Frais de gestion : 0,25 % <b>Cote de risque : Moyenne</b>
<b>FINB BMO d'actions canadiennes à faible volatilité</b> <b>ZLB</b> Taux de distribution : 2,5 %   T Frais de gestion : 0,35 % <b>Cote de risque : Faible à moyenne</b>	<b>FINB BMO américaines à faible volatilité</b> <b>ZLH ZLU ZLU.U</b> <small>couvert en dollars CA non couvert non couvert, parts négociées en dollars US</small> Taux de distribution : 1,9 %   T Frais de gestion : 0,30 % <b>Cote de risque : Faible à moyenne</b>	<b>FINB BMO actions du NASDAQ 100</b> <b>ZQQ ZNQ ZNQ.U</b> <small>couvert en dollars CA non couvert parts en dollars US</small> Taux de distribution : 0,3 %   A Frais de gestion : 0,35 % <b>Cote de risque : Moyenne</b>	<b>FINB BMO d'actions internationales à faible volatilité</b> <b>ZLD ZLI</b> <small>couvert en dollars CA non couvert</small> Taux de distribution : 2,4 %   T Frais de gestion : 0,40 % <b>Cote de risque : Moyenne</b>
<b>FINB BMO MSCI Canada valeur</b> <b>ZVC</b> Taux de distribution : 2,6 %   T Frais de gestion : 0,35 % <b>Cote de risque : Moyenne</b>	<b>FINB BMO MSCI américaines valeur</b> <b>ZVU</b> Taux de distribution : 2,2 %   T Frais de gestion : 0,30 % <b>Cote de risque : Moyenne</b>	<b>FINB BMO MSCI américaines de haute qualité</b> <b>ZUQ.F ZUQ ZUQ.U</b> <small>couvert en dollars CA non couvert parts en dollars US</small> Taux de distribution : 0,9 %   T Frais de gestion : 0,30 % <b>Cote de risque : Moyenne</b>	<b>FINB BMO MSCI Europe de haute qualité</b> <b>ZEQ</b> <small>couvert en dollars CA</small> Taux de distribution : 2,0 %   T Frais de gestion : 0,40 % <b>Cote de risque : Moyenne</b>
			<b>FINB BMO actions indiennes</b> <b>ZID</b> Taux de distribution : 0,1 %   A Frais de gestion : 0,65 % <b>Cote de risque : Élevée</b>
			<b>FINB BMO actions chinoises</b> <b>ZCH</b> Taux de distribution : 1,3 %   A Frais de gestion : 0,65 % <b>Cote de risque : Moyenne à élevée</b>

## FNB axés sur l'investissement responsable



Actions				Revenus de spécialité	
FINB BMO MSCI Canada ESG Leaders <b>ESGA</b>	FINB BMO MSCI USA ESG Leaders <b>ESGY</b>	FINB BMO MSCI EAFE ESG Leaders <b>ESGE</b>	FINB BMO MSCI Global ESG Leaders <b>ESGG</b>	FINB BMO vente d'options d'achat couvertes de sociétés mondiales à dividendes élevés <b>ZWG</b>	
ESG Themes		Répartition de l'actif	Titres à revenu fixe		
FINB BMO actions du secteur énergie propre <b>ZCLN</b>	BMO Fonds leadership féminin <b>WOMN</b>	FINB BMO ESG Équilibré <b>ZESG</b>	FINB BMO ESG obligations de sociétés <b>ESGB</b>	FINB BMO ESG obligations de sociétés américaines <b>ESGF</b> <small>couvert en dollars CA</small>	FINB BMO ESG obligations de sociétés américaines à haut rendement <b>ESGH</b>

0 = FNB sur lesquels il est possible d'acheter des options

BMO Gestion mondiale d'actifs est un signataire des Principes pour l'investissement responsable de l'ONU depuis 2006. Les Principes pour l'investissement responsable ont accordé à BMO Gestion mondiale d'actifs une note de A+ pour sa propriété active en ce qui concerne les actions cotées, ainsi que sa stratégie et sa gouvernance<sup>1</sup>.

●●●●● = Note de durabilité au 30 septembre 2020. Sustainalytics produit des analyses de sociétés, dont les données sont utilisées lors du calcul de la Cote de durabilité Morningstar. Les renseignements relatifs au mandat de durabilité sont tirés du prospectus du Fonds.



## FNB à revenu amélioré

<p><b>FNB BMO vente d'options d'achat couvertes de sociétés canadiennes à dividendes élevés</b> <b>ZWC</b> Taux de distribution : 6,6 %   M Frais de gestion : 0,65 % <b>Cote de risque</b> : Moyenne</p>	<p><b>FNB BMO vente d'options d'achat couvertes de dividendes élevés de sociétés américaines</b> <b>ZWS</b> (couvert en dollars CA), <b>ZWH</b> (non couvert), <b>ZWH.U</b> (non couvert, parts négociées en dollars US) Taux de distribution : 6,1 %   M Frais de gestion : 0,65 % <b>Cote de risque</b> : Moyenne</p>	<p><b>FNB BMO vente d'options d'achat couvertes de dividendes élevés de sociétés européennes</b> <b>ZWE</b> (couvert en dollars CA), <b>ZWP</b> (non couvert) Taux de distribution : 6,3 %   M Frais de gestion : 0,65 % <b>Cote de risque</b> : Moyenne</p>	<p><b>FNB BMO vente d'options d'achat couvertes de sociétés mondiales à dividendes élevés</b> <b>ZWG</b> (non couvert) Taux de distribution : 6,8 %   M Frais de gestion : 0,65 % <b>Cote de risque</b> : Moyenne</p>	
<p><b>FNB BMO vente d'options d'achat couvertes de banques canadiennes</b> <b>ZWB</b> Taux de distribution : 5,9 %   M Frais de gestion : 0,65 % <b>Cote de risque</b> : Moyenne</p>	<p><b>FNB BMO vente d'options d'achat couvertes de banques américaines</b> <b>ZWK</b> Taux de distribution : 6,4 %   M Frais de gestion : 0,65 % <b>Cote de risque</b> : Élevée</p>	<p><b>FNB BMO vente d'options d'achat couvertes de services aux collectivités</b> <b>ZWU</b> Taux de distribution : 7,6 %   M Frais de gestion : 0,65 % <b>Cote de risque</b> : Faible à moyenne</p>	<p><b>FNB BMO vente d'options d'achat couvertes Moyenne industrielle Dow Jones</b> <b>ZWA</b> (couvert en dollars CA) Taux de distribution : 4,6 %   M Frais de gestion : 0,65 % <b>Cote de risque</b> : Moyenne</p>	<p><b>FNB BMO vente d'options d'achat couvertes de technologie ETF</b> <b>ZWT</b> (couvert en dollars CA) Taux de distribution : N/D   M Frais de gestion : 0,65 % <b>Cote de risque</b> : Moyenne</p>
<p><b>FNB BMO à rendement bonifié</b> <b>ZPAY.F</b> (couvert en dollars CA), <b>ZPAY</b> (non couvert), <b>ZPAY.U</b> (parts en dollars US) Taux de distribution : 6,3 %   M Frais de gestion : 0,65 % <b>Cote de risque</b> : Faible à moyenne</p>	<p><b>FNB BMO vente d'options de vente de sociétés américaines</b> <b>ZPH</b> (couvert en dollars CA), <b>ZPW</b> (non couvert), <b>ZPW.U</b> (non couvert en dollars US) Taux de distribution : 6,9 %   M Frais de gestion : 0,65 % <b>Cote de risque</b> : Faible à moyenne</p>	<p><b>FINB BMO échelonné d'actions privilégiées</b> <b>ZPR</b> Taux de distribution : 4,7 %   M Frais de gestion : 0,45 % <b>Cote de risque</b> : Moyenne</p>	<p><b>BMO Fonds d'actions privilégiées américaines</b> <b>ZHP</b> (couvert en dollars CA), <b>ZUP</b> (non couvert), <b>ZUP.U</b> (non couvert en dollars US) Taux de distribution : 5,2 %   M Frais de gestion : 0,45 % <b>Cote de risque</b> : Faible à moyenne</p>	

## FNB Thématiques et de Mégatendances

<p><b>FINB BMO MSCI innovation</b> <b>ZINN</b> Taux de distribution : N/D   A Frais de gestion : 0,40 % <b>Cote de risque</b> : Faible à moyenne</p>	<p><b>FINB BMO MSCI innovation en génomique</b> <b>ZGEN</b> Taux de distribution : N/D   A Frais de gestion : 0,40 % <b>Cote de risque</b> : Faible à moyenne</p>	<p><b>FINB BMO MSCI innovation de fintech</b> <b>ZFIN</b> Taux de distribution : N/D   A Frais de gestion : 0,40 % <b>Cote de risque</b> : Faible à moyenne</p>	<p><b>FINB BMO MSCI innovation technologique et industrielle</b> <b>ZAUT</b> Taux de distribution : N/D   A Frais de gestion : 0,40 % <b>Cote de risque</b> : Faible à moyenne</p>	<p><b>FINB BMO MSCI innovation liée à Internet nouvelle génération</b> <b>ZINT</b> Taux de distribution : N/D   A Frais de gestion : 0,40 % <b>Cote de risque</b> : Faible à moyenne</p>	<p><b>FINB BMO actions du secteur énergie propre</b> <b>ZCLN</b> Taux de distribution : N/D   A Frais de gestion : 0,35 % <b>Cote de risque</b> : Élevée</p>
--	---	---	--	--	--

## FNB sectoriels

Secteurs défensifs

Secteurs cycliques

<p><b>FINB BMO équilibré services aux collectivités</b> <b>ZUT</b> Taux de distribution : 3,4 %   M Frais de gestion : 0,55 % <b>Cote de risque</b> : Moyenne</p>	<p><b>FINB BMO équilibré de FPI</b> <b>ZRE</b> Taux de distribution : 4,1 %   M Frais de gestion : 0,55 % <b>Cote de risque</b> : Moyenne</p>	<p><b>BMO Fonds d'infrastructures mondiales</b> <b>ZGI</b> Taux de distribution : 3,3 %   T Frais de gestion : 0,55 % <b>Cote de risque</b> : Moyenne</p>	<p><b>FINB BMO équilibré aurifères mondiales</b> <b>ZGD</b> Taux de distribution : 0,0 %   A Frais de gestion : 0,55 % <b>Cote de risque</b> : Élevée</p>
<p><b>FINB BMO équilibré produits industriels</b> <b>ZIN</b> Taux de distribution : 1,8 %   T Frais de gestion : 0,55 % <b>Cote de risque</b> : Moyenne à élevée</p>	<p><b>FINB BMO équilibré américain de la santé</b> <b>ZUH</b> (couvert en dollars CA), <b>ZHU</b> (non couvert) Taux de distribution : 0,1 %   A Frais de gestion : 0,35 % <b>Cote de risque</b> : Moyenne</p>	<p><b>FINB BMO biens de consommation discrétionnaires mondiaux</b> <b>DISC</b> (couvert en dollars CA) Taux de distribution : 0,8 %   T Frais de gestion : 0,35 % <b>Cote de risque</b> : Moyenne</p>	<p><b>FINB BMO petites aurifères</b> <b>ZJG</b> Taux de distribution : 0,0 %   A Frais de gestion : 0,55 % <b>Cote de risque</b> : Élevée</p>
<p><b>FINB BMO équilibré banques</b> <b>ZUB</b> (couvert en dollars CA), <b>ZBK</b> (non couvert) Taux de distribution : 1,9 %   T Frais de gestion : 0,35 % <b>Cote de risque</b> : Élevée</p>	<p><b>FINB BMO communications mondiales</b> <b>COMM</b> Taux de distribution : 1,3 %   T Frais de gestion : 0,35 % <b>Cote de risque</b> : Moyenne</p>	<p><b>FINB BMO biens de consommation essentiels mondiaux</b> <b>STPL</b> (couvert en dollars CA) Taux de distribution : 2,5 %   T Frais de gestion : 0,35 % <b>Cote de risque</b> : Moyenne</p>	<p><b>FINB BMO équilibré métaux de base mondiaux</b> <b>ZMT</b> (couvert en dollars CA) Taux de distribution : 2,0 %   A Frais de gestion : 0,55 % <b>Cote de risque</b> : Faible à moyenne</p>
<p><b>FINB BMO équilibré banques</b> <b>ZEB</b> Taux de distribution : 3,3 %   M Frais de gestion : 0,25 % <b>Cote de risque</b> : Moyenne</p>	<p><b>FINB BMO équilibré pétrole et gaz</b> <b>ZEO</b> Taux de distribution : 3,4 %   T Frais de gestion : 0,55 % <b>Cote de risque</b> : Élevée</p>		

Canada

Monde

⊙⊙⊙⊙⊙ = Note de durabilité au 31 décembre 2020. Sustainability produit des analyses de sociétés, dont les données sont utilisées lors du calcul de la Cote de durabilité Morningstar. Les renseignements relatifs au mandat de durabilité sont tirés du prospectus du Fonds.

0 = FNB sur lesquels il est possible d'acheter des options

## FNB à revenu fixe

Fréquence des distributions : M Mensuelle T Trimestrielle A Annuelle





Canada				
<b>FINB BMO obligations à très court terme</b> <b>ZST</b> Distribution des parts Durée : 0,5 Taux de distribution : 1,9 %   M Rendement à l'échéance : 0,3 % Frais de gestion : 0,15 %		<b>FINB BMO obligations totales</b> <b>ZAG</b> Accumulation des parts Durée : 8,1 Taux de distribution : 3,1 %   M Rendement à l'échéance : 1,8 % Frais de gestion : 0,08 % <b>Cote de risque : Faible</b>		<b>FINB BMO obligations à escompte</b> <b>ZDB</b> Durée : 8,0 Taux de distribution : 2,2 %   M Rendement à l'échéance : 1,8 % Frais de gestion : 0,09 % <b>Cote de risque : Faible</b>
<b>FINB BMO obligations à court terme</b> <b>ZSB</b> Durée : 2,8 Taux de distribution : 2,4 %   T Rendement à l'échéance : 1,0 % Frais de gestion : 0,09 % <b>Cote de risque : Faible</b>	<b>FINB BMO obligations de sociétés</b> <b>ZCB</b> Durée : 6,7 Taux de distribution : 3,1 %   T Rendement à l'échéance : 2,1 % Frais de gestion : 0,15 % <b>Cote de risque : Faible</b>	<b>FINB BMO ESG obligations de sociétés</b> <b>ESGB</b> Durée : 6,6 Taux de distribution : 3,0 %   T Rendement à l'échéance : 2,0 % Frais de gestion : 0,15 % <b>Cote de risque : Faible</b>	<b>FINB BMO obligations de gouvernements</b> <b>ZGB</b> Durée : 8,7 Taux de distribution : 2,4 %   T Rendement à l'échéance : 1,6 % Frais de gestion : 0,15 % <b>Cote de risque : Faible</b>	
<b>FINB BMO titres adossés à des créances hypothécaires canadiens</b> <b>ZMBS</b> Durée : 2,5 Taux de distribution : 1,6 %   M Rendement à l'échéance : 0,9 % Frais de gestion : 0,15 % <b>Cote de risque : Faible</b>	<b>FINB BMO obligations de sociétés de haute qualité</b> <b>ZQB</b> Durée : 3,5 Taux de distribution : 2,5 %   T Rendement à l'échéance : 1,4 % Frais de gestion : 0,10 % <b>Cote de risque : Faible</b>	<b>FINB BMO obligations de sociétés notées</b> <b>BBB ZBBS</b> Durée : 4,4 Taux de distribution : 3,2 %   T Rendement à l'échéance : 2,0 % Frais de gestion : 0,15 % <b>Cote de risque : Faible</b>	<b>FINB BMO obligations à rendement réel</b> <b>ZRR</b> Durée : 16,1 Taux de distribution : 2,1 %   M Rendement à l'échéance lié à une hypothèse d'inflation : 1,7 % Frais de gestion : 0,25 % <b>Cote de risque : Faible à moyenne</b>	
Marché canadien ciblé				
<b>FINB BMO obligations de sociétés à court terme</b> <b>ZCS</b> Distribution des parts Durée : 2,8 Taux de distribution : 3,0 %   M Rendement à l'échéance : 1,4 % Frais de gestion : 0,10 %	<b>FINB BMO obligations de sociétés à moyen terme</b> <b>ZCS.I</b> Accumulation des parts Durée : 2,8 Taux de distribution : N/D   T Rendement à l'échéance : 1,4 % <b>Cote de risque : Faible</b>	<b>FINB BMO obligations de sociétés à moyen terme</b> <b>ZCM</b> Durée : 6,1 Taux de distribution : 3,3 %   M Rendement à l'échéance : 2,4 % Frais de gestion : 0,30 % <b>Cote de risque : Faible</b>	<b>FINB BMO obligations de sociétés à long terme</b> <b>ZLC</b> Durée : 13,4 Taux de distribution : 4,2 %   M Rendement à l'échéance : 3,5 % Frais de gestion : 0,30 % <b>Cote de risque : Faible à moyenne</b>	
<b>FINB BMO obligations provinciales à court terme</b> <b>ZPS</b> Distribution des parts Durée : 3,0 Taux de distribution : 2,9 %   M Rendement à l'échéance : 0,9 % Frais de gestion : 0,25 %	<b>FINB BMO obligations provinciales à court terme</b> <b>ZPS.I</b> Accumulation des parts Durée : 3,0 Taux de distribution : N/D   T Rendement à l'échéance : 0,9 % <b>Cote de risque : Faible</b>	<b>FINB BMO obligations provinciales à moyen terme</b> <b>ZMP</b> Durée : 7,0 Taux de distribution : 2,7 %   M Rendement à l'échéance : 1,8 % Frais de gestion : 0,25 % <b>Cote de risque : Faible</b>	<b>FINB BMO obligations provinciales à long terme</b> <b>ZPL</b> Durée : 16,2 Taux de distribution : 3,4 %   M Rendement à l'échéance : 2,7 % Frais de gestion : 0,25 % <b>Cote de risque : Faible à moyenne</b>	
<b>FINB BMO obligations fédérales à court terme</b> <b>ZFS</b> Distribution des parts Durée : 2,7 Taux de distribution : 1,9 %   M Rendement à l'échéance : 0,7 % Frais de gestion : 0,20 %	<b>FINB BMO obligations fédérales à court terme</b> <b>ZFS.I</b> Accumulation des parts Durée : 2,7 Taux de distribution : N/D   T Rendement à l'échéance : 0,7 % <b>Cote de risque : Faible</b>	<b>FINB BMO obligations fédérales à moyen terme</b> <b>ZFM</b> Durée : 7,6 Taux de distribution : 2,1 %   M Rendement à l'échéance : 1,5 % Frais de gestion : 0,20 % <b>Cote de risque : Faible</b>	<b>FINB BMO obligations fédérales à long terme</b> <b>ZFL</b> Durée : 18,1 Taux de distribution : 3,0 %   M Rendement à l'échéance : 1,9 % Frais de gestion : 0,20 % <b>Cote de risque : Faible à moyenne</b>	
États-Unis/Monde				
<b>FINB BMO obligations du Trésor américain à court terme</b> <b>ZTS</b> non couvert Durée : 2,8 Taux de distribution : 1,7 %   T Rendement à l'échéance : 0,5 % Frais de gestion : 0,20 % <b>Cote de risque : Faible à moyenne</b>	<b>FINB BMO obligations du Trésor américain à court terme</b> <b>ZTS.U</b> parts en dollars US Durée : 2,8 Taux de distribution : 1,7 %   T Rendement à l'échéance : 0,5 % Frais de gestion : 0,20 % <b>Cote de risque : Faible à moyenne</b>	<b>ZTIP</b> <b>ZTIP.F</b> couvert en dollars CA Durée : 2,7 Taux de distribution : 0,4 %   T Rendement à l'échéance : 0,3 % Frais de gestion : 0,15 % <b>Cote de risque : Faible à Moyenne</b>	<b>ZTIP.U</b> parts en dollars US Durée : 2,7 Taux de distribution : 0,4 %   T Rendement à l'échéance : 0,3 % Frais de gestion : 0,15 % <b>Cote de risque : Faible à Moyenne</b>	<b>FINB BMO obligations du Trésor américain à moyen terme</b> <b>ZTM</b> non couvert Durée : 6,8 Taux de distribution : 1,8 %   T Rendement à l'échéance : 1,2 % Frais de gestion : 0,20 % <b>Cote de risque : Faible à Moyenne</b>
<b>FINB BMO obligations du Trésor américain à long terme</b> <b>ZTL.F</b> couvert en dollars CA Durée : 19,0 Taux de distribution : 2,5 %   T Rendement à l'échéance : 2,0 % Frais de gestion : 0,20 % <b>Cote de risque : Moyenne</b>		<b>ZTL</b> non couvert Durée : 19,0 Taux de distribution : 2,5 %   T Rendement à l'échéance : 2,0 % Frais de gestion : 0,20 % <b>Cote de risque : Moyenne</b>	<b>ZTL.U</b> parts en dollars US Durée : 19,0 Taux de distribution : 2,5 %   T Rendement à l'échéance : 2,0 % Frais de gestion : 0,20 % <b>Cote de risque : Moyenne</b>	
<b>FINB BMO obligations américaines à très court terme (\$ US)</b> <b>ZUS.U</b> parts en dollars US Durée : 0,5 Taux de distribution : 2,0 %   M Rendement à l'échéance : 0,3 % Frais de gestion : 0,15 %	<b>FINB BMO obligations américaines à très court terme (\$ US)</b> <b>ZUS.V</b> Accumulation des parts en dollars US Durée : 0,5 Taux de distribution : 7,0 %   T Rendement à l'échéance : 0,3 % <b>Cote de risque : Faible</b>	<b>FINB BMO obligations de sociétés américaines de qualité à court terme</b> <b>ZSU</b> couvert en dollars CA Durée : 2,8 Taux de distribution : 2,9 %   M Rendement à l'échéance : 0,9 % Frais de gestion : 0,25 % <b>Cote de risque : Faible</b>	<b>FINB BMO obligations de sociétés américaines de qualité à moyen terme</b> <b>ZMU</b> couvert en dollars CA Durée : 6,7 Taux de distribution : 3,4 %   M Rendement à l'échéance : 2,0 % Frais de gestion : 0,25 % <b>Cote de risque : Faible</b>	<b>FINB BMO obligations de sociétés américaines de qualité à moyen terme</b> <b>ZIC</b> non couvert Durée : 6,7 Taux de distribution : 3,4 %   M Rendement à l'échéance : 2,0 % Frais de gestion : 0,25 % <b>Cote de risque : Faible</b>
<b>FINB BMO ESG obligations de sociétés américaines</b> <b>ESGF</b> couvert en dollars CA Durée : 8,2 Taux de distribution : 2,9 %   T Rendement à l'échéance : 1,9 % Frais de gestion : 0,20 % <b>Cote de risque : Faible</b>	<b>FINB BMO rendement élevé à taux variable</b> <b>ZFH</b> Durée : 0,2 Taux de distribution : 4,6 %   M Rendement à l'échéance : 3,1 % Frais de gestion : 0,40 % <b>Cote de risque : Faible à moyenne</b>	<b>FINB BMO obligations de sociétés américaines à haut rendement</b> <b>ZJK</b> non couvert Durée : 3,7 Taux de distribution : 5,5 %   M Rendement à l'échéance : 4,1 % Frais de gestion : 0,55 % <b>Cote de risque : Faible à moyenne</b>	<b>FINB BMO obligations de sociétés américaines à haut rendement</b> <b>ZHY</b> couvert en dollars CA Durée : 3,7 Taux de distribution : 5,5 %   M Rendement à l'échéance : 4,1 % Frais de gestion : 0,55 % <b>Cote de risque : Faible à moyenne</b>	<b>FINB BMO ESG obligations de sociétés américaines à haut rendement</b> <b>ZJK.U</b> parts en dollars US Durée : 3,7 Taux de distribution : 5,5 %   M Rendement à l'échéance : 4,1 % Frais de gestion : 0,55 % <b>Cote de risque : Faible à moyenne</b>
<b>FINB BMO ESG obligations de sociétés américaines à haut rendement</b> <b>ESGH</b> non couvert Durée : 3,5 Taux de distribution : N/D   M Rendement à l'échéance : 3,6 % Frais de gestion : 0,45 % <b>Cote de risque : Faible à moyenne</b>	<b>FINB BMO ESG obligations de sociétés américaines à haut rendement</b> <b>ESGH.F</b> couvert en dollars CA Durée : 3,5 Taux de distribution : N/D   M Rendement à l'échéance : 3,6 % Frais de gestion : 0,45 % <b>Cote de risque : Faible à moyenne</b>	<b>FINB BMO obligations de marchés émergents</b> <b>ZEF</b> couvert en dollars CA Durée : 5,2 Taux de distribution : 4,0 %   M Rendement à l'échéance : 2,8 % Frais de gestion : 0,50 % <b>Cote de risque : Faible à moyenne</b>		

⊗⊗⊗⊗⊗ = Note de durabilité au 31 décembre 2020. Sustainability produit des analyses de sociétés, dont les données sont utilisées lors du calcul de la Cote de durabilité Morningstar. Les renseignements relatifs au mandat de durabilité sont tirés du prospectus du Fonds.

0 = FNB sur lesquels il est possible d'acheter des options

## FNB à gestion active

Fréquence des distributions : M Mensuelle T Trimestrielle A Annuelle

 <b>BMO SIA Fonds ciblé d'actions canadiennes</b> <b>ZFC</b> Taux de distribution : 0,5 %   A Frais de gestion : 0,75 % <b>Cote de risque :</b> Moyenne	 <b>BMO SIA Fonds ciblé d'actions nord-américaines</b> <b>ZFN</b> Taux de distribution : 0,3 %   A Frais de gestion : 0,80 % <b>Cote de risque :</b> Moyenne	 <b>BMO Fonds FNB dividendes gestion tactique</b> <b>ZZD</b> Taux de distribution : 4,3 %   T Frais de gestion : 0,70 % <b>Cote de risque :</b> Faible à moyenne		
<b>PIMCO</b> <b>BMO Fonds d'obligations mondiales stratégiques</b> <b>ZGSB</b> Taux de distribution : 3,8 %   T Frais de gestion : 0,73 % <b>Cote de risque :</b> Faible à moyenne	<b>BMO Fonds d'obligations mondiales multiseCTORIELLES</b> <b>ZMSB</b> Taux de distribution : 3,2 %   T Frais de gestion : 0,60 % <b>Cote de risque :</b> Faible à moyenne	<b>BMO Fonds d'obligations de base Plus</b> <b>ZCPB</b> Taux de distribution : 2,6 %   T Frais de gestion : 0,50 % <b>Cote de risque :</b> Faible	 <b>BMO Fonds leadership féminin</b> <b>WOMN</b> Taux de distribution : 1,2 %   A Frais de gestion : 0,35 % <b>Cote de risque :</b> Moyenne	<b>BMO Fonds d'actions américaines toutes capitalisations</b> <b>ZACE</b> Taux de distribution : N/D   A Frais de gestion : 0,75 % <b>Cote de risque :</b> Moyenne




## Solutions pour les comptes en dollars américains

- Aucun impôt sur les successions aux États-Unis
- Aucun formulaire T1135 Bilan de vérification du revenu étranger n'est requis

Actions						
<b>FINB BMO S&amp;P 500</b> <b>ZSP.U</b>	<b>FINB BMO actions du NASDAQ 100</b> <b>ZNQ.U</b>	<b>FINB BMO MSCI américaines de haute qualité</b> <b>ZUQ.U</b>	<b>FINB BMO d'actions américaines à faible volatilité</b> <b>ZLU.U</b>			
<b>FINB BMO américain de dividendes</b> <b>ZDY.U</b>	<b>FINB BMO vente d'options d'achat couvertes de dividendes élevés de sociétés américaines</b> <b>ZWH.U</b>	<b>FINB BMO S&amp;P sociétés américaines à moyenne capitalisation</b> <b>ZMID.U</b>	<b>FINB BMO S&amp;P sociétés américaines à faible capitalisation</b> <b>ZSML.U</b>			
Titres à revenu fixe						
<b>FINB BMO obligations américaines à très court terme (\$ US)</b> <b>ZUS.U</b>	<b>FINB BMO obligations de sociétés américaines de qualité à moyen terme</b> <b>ZIC.U</b>	<b>FINB BMO obligations du Trésor américain à court terme</b> <b>ZTS.U</b>	<b>BMO Short-Term US TIPS Index ETF</b> <b>ZTIP.U</b>	<b>FINB BMO obligations du Trésor américain à moyen terme</b> <b>ZTM.U</b>	<b>FINB BMO obligations du Trésor américain à long terme</b> <b>ZTL.U</b>	<b>FINB BMO obligations de sociétés américaines à haut rendement</b> <b>ZJK.U</b>
Placements non traditionnels						
<b>BMO Fonds d'actions privilégiées américaines</b> <b>ZUP.U</b>	<b>FINB BMO vente d'options de vente de sociétés américaines</b> <b>ZPW.U</b>	<b>FINB BMO à rendement bonifié</b> <b>ZPAY.U</b>				

**Remarque :** Dans Thomson One, lorsque vous saisissez le symbole du dollar américain, « (.U) », saisissez « ('U) ».

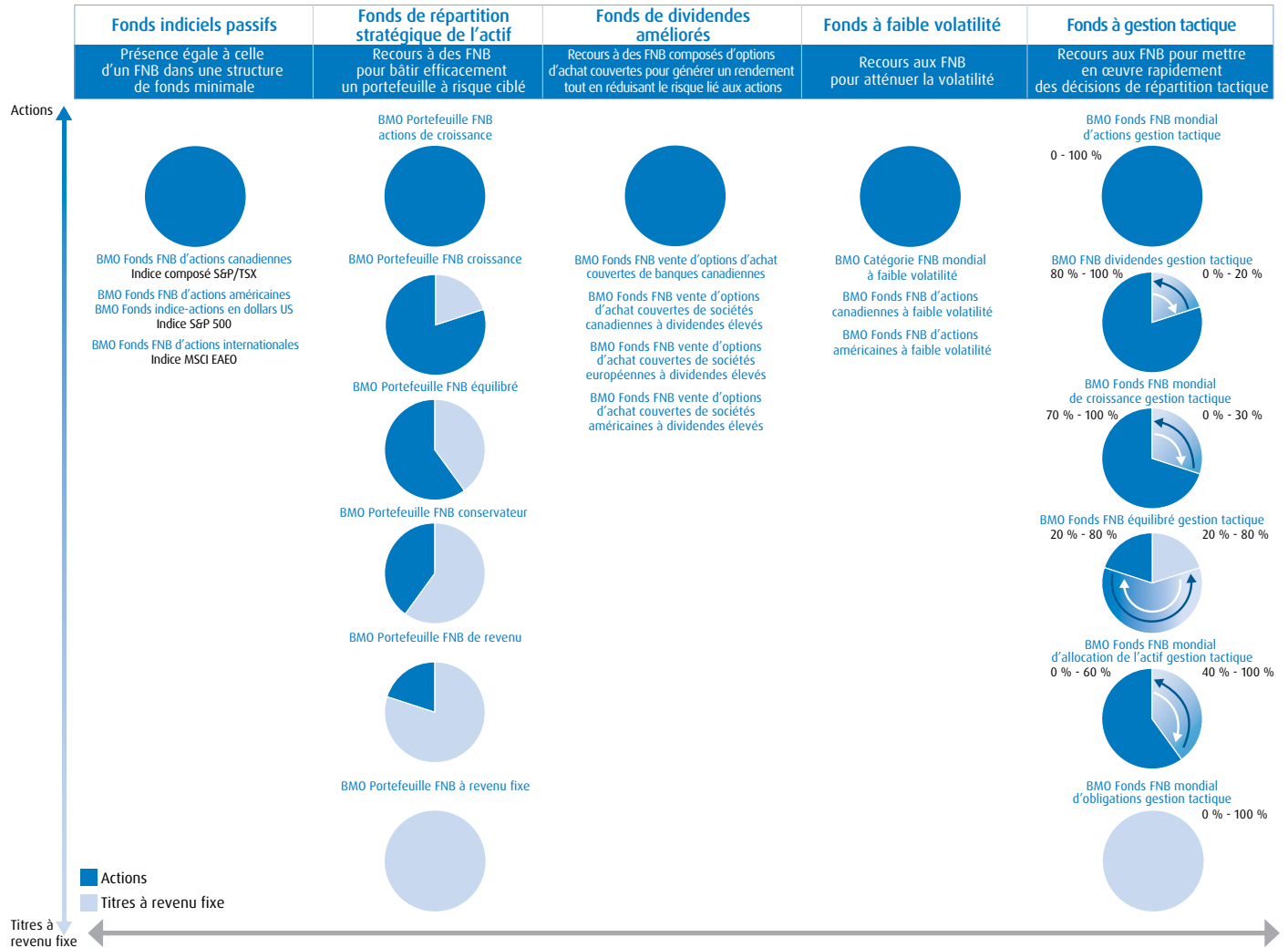
## FNB d'allocation de l'actif

Les FNB de répartition d'actifs				
 <b>BMO Fonds de revenu mensuel</b> <b>ZMI</b> Taux de distribution : 4,0 %   M Frais de gestion : 0,18 % <b>Cote de risque :</b> Faible à moyenne	<b>FINB BMO Conservateur</b> <b>ZCON</b> Taux de distribution : 2,6 %   T Frais de gestion : 0,18 % <b>Cote de risque :</b> Faible	 <b>FINB BMO Équilibré</b> <b>ZBAL</b> Taux de distribution : 2,5 %   T Frais de gestion : 0,18 % <b>Cote de risque :</b> Faible à moyenne	 <b>FINB BMO Croissance</b> <b>ZGRO</b> Taux de distribution : 2,3 %   T Frais de gestion : 0,18 % <b>Cote de risque :</b> Faible à moyenne	<b>FINB BMO ESG Équilibré</b> <b>ZESG</b> Taux de distribution : 2,2 %   T Frais de gestion : 0,18 % <b>Cote de risque :</b> Faible à moyenne

⊙⊙⊙⊙⊙ = Note de durabilité au 31 décembre 2020. Sustainalytics produit des analyses de sociétés, dont les données sont utilisées lors du calcul de la Cote de durabilité Morningstar. Les renseignements relatifs au mandat de durabilité sont tirés du prospectus du Fonds.

⊙ = FNB sur lesquels il est possible d'acheter des options

## Fonds d'investissement constitués de FNB



Nom	Série Conseiller	Série F	RFG de la série Conseiller (%)	RFG de la série F (%)
<b>FONDS INDICIELS PASSIFS</b>				
BMO Fonds FNB d'actions canadiennes	BMO70144 (A succursale)	BMO95144	0,93 (A succursale)	0,33
BMO Fonds FNB d'actions américaines	BMO70722 (A succursale)	BMO95722	1,00 (A succursale)	0,40
BMO Fonds FNB d'actions internationales	BMO70727 (A succursale)	BMO95727	1,05 (A succursale)	0,45
BMO Fonds FNB actions du Nasdaq 100	BMO70120 (A succursale)	BMO95120	0,95* (A succursale)	0,40*
BMO Fonds FNB actions du secteur énergie propre	BMO70119 (A succursale)	BMO95119	0,95* (A succursale)	0,40*
<b>FONDS DE RÉPARTITION STRATÉGIQUE DE L'ACTIF</b>				
<b>PORTEFEUILLES FNB BMO</b>				
BMO Portefeuille FNB à revenu fixe	BMO99700	BMO95700	0,99	0,44
BMO Portefeuille FNB de revenu	BMO99701	BMO95701	1,67	0,55
BMO Portefeuille FNB conservateur	BMO99702	BMO95702	1,67	0,55
BMO Portefeuille FNB équilibré	BMO99703	BMO95703	1,72	0,60
BMO Portefeuille FNB croissance	BMO99704	BMO95704	1,72	0,61
BMO Portefeuille FNB actions de croissance	BMO99705	BMO95705	1,78	0,66
<b>BMO CATÉGORIE PORTEFEUILLES DE FNB</b>				
BMO Catégorie Portefeuille FNB de revenu	BMO87490	BMO88490	1,67	0,55
BMO Catégorie Portefeuille FNB équilibré	BMO87491	BMO88491	1,72	0,61
BMO Catégorie portefeuille FNB croissance	BMO87492	BMO88492	1,71	0,60
BMO Catégorie Portefeuille FNB actions de croissance	BMO87493	BMO88493	1,79	0,66
<b>FONDS DE DIVIDENDES AMÉLIORÉS</b>				
FNB BMO vente d'options d'achat couvertes de banques canadiennes	BMO99765	BMO95765	1,63	0,73
FNB BMO vente d'options d'achat couvertes de sociétés canadiennes à dividendes élevés	BMO99127	BMO95127	1,68	0,73
FNB BMO vente d'options d'achat couvertes de dividendes élevés de sociétés américaines	BMO99766/ BMO79766 (USD)	BMO95766/ BMO40766 (USD)	1,67	0,73
FNB BMO vente d'options d'achat couvertes de dividendes élevés de sociétés européennes	BMO99767	BMO95767	1,69	0,73
<b>FONDS A FAIBLE VOLATILITÉ</b>				
BMO Catégorie FNB mondial à faible volatilité	BMO87293	BMO88293	1,67	0,77
FNB BMO d'actions canadiennes à faible volatilité	BMO99772	BMO95772	1,40	0,37
BMO Fonds FNB d'actions américaines à faible volatilité	BMO99109	BMO95109	1,53	0,40
<b>FONDS A GESTION TACTIQUE</b>				
BMO Fonds FNB mondial d'obligations gestion tactique	BMO99220	BMO95220	1,58	0,84
BMO Fonds FNB équilibré gestion tactique	BMO99222	BMO95222	1,83	0,72
BMO Fonds FNB dividendes gestion tactique	BMO99734	BMO95734	1,86	0,76
BMO Fonds FNB mondial de croissance gestion tactique	BMO99762	BMO95762	1,78	0,67
BMO Fonds FNB mondial d'allocation de l'actif gestion tactique	BMO99763	BMO95763	1,74	0,75
BMO Fonds FNB mondial d'actions gestion tactique	BMO99217	BMO95217	1,90	0,94

Les ratios des frais de gestion (RFG) sont les RFG audités en date du 31 décembre 2020. \*Puisque la série des fonds a moins d'un an d'existence, les ratios de frais de gestion (RFG) réels ne seront pas connus avant la publication des états financiers des fonds pour l'exercice en cours. Le RFG estimatif n'est qu'une estimation des coûts anticipés du Fonds d'ici la fin de l'exercice complet et n'est pas garanti. Les fonds d'investissement BMO sont offerts par BMO Investissements Inc., un cabinet de services financiers et une entité distincte de la Banque de Montréal.



## Personnes-ressources

### Spécialistes des FNB

#### Ontario

<p><b>Kevin Prins</b> Directeur général 416-947-3703 kevin.prins@bmo.com</p>	<p><b>Daniel Stanley</b> Directeur général, Institutions et Services-conseils, Ontario 416-418-2354 daniel.stanley@bmo.com</p>	<p><b>Laura Tase</b> Directrice générale, Institutions et Services-conseils, Ontario 647-531-8769 laura.tase@bmo.com</p>	
<p><b>Drew Burgess</b> Vice-président, Ontario 613-286-1492 andrew.burgess@bmo.com</p>	<p><b>Chris McGrath</b> Directeur général, Centre de l'Ontario et Manitoba 647-669-6642 chris.mcgrath@bmo.com</p>	<p><b>Jean Carlo Rouzier</b> Directeur général, Sud-Ouest de l'Ontario 416-738-4858 jeancarlo.rouzier@bmo.com</p>	
<b>Est du Canada</b>		<b>Ouest du Canada</b>	
<p><b>Alain Desbiens</b> Directeur général, Est du Canada 514-449-6627 alain.desbiens@bmo.com</p>	<p><b>Erika Toth</b> Directrice générale, Institutions et Services-conseils, Est du Canada 514-358-2310 erika.toth@bmo.com</p>	<p><b>Mark Webster</b> Directeur général, Institutions et Services-conseils, Ouest du Canada 604-562-2851 mark.webster@bmo.com</p>	<p><b>Rob Butler</b> Directeur général, Prairies 403-615-6508 rob.butler@bmo.com</p>
		<p><b>Rene Dinter</b> Directeur général, Colombie-Britannique 778-989-4035 rene.dinter@bmo.com</p>	
<b>Comptes nationaux</b>			
<p><b>Mike Scheiers</b> VP, comptes nationaux 416-274-8174 michael.scheiers@bmo.com</p>		<p><b>Sam Kiru</b> VP, comptes nationaux 416-947-3017 sam.kiru@bmo.com</p>	

Visitez le site [bmo.com/fnb](http://bmo.com/fnb) ou communiquez avec le Service à la clientèle en composant le 1-800-361-1392.

Les distributions ne sont pas garanties et peuvent fluctuer. Les taux de distribution peuvent changer sans préavis (à la hausse ou à la baisse) selon les conditions du marché. Le versement des distributions ne doit pas être confondu avec le rendement ou le taux de rendement du fonds d'investissement. Si les distributions versées par le fonds d'investissement sont supérieures à son rendement, votre placement initial perdra de la valeur. Les distributions versées du fait de gains en capital réalisés par un fonds d'investissement, ainsi que le revenu et les dividendes accumulés par un fonds d'investissement, font partie de votre revenu imposable de l'année où ils ont été versés. Le prix de base rajusté est réduit du montant de tout remboursement de capital. Si le prix de base rajusté est inférieur à zéro, il vous faudra payer l'impôt sur les gains en capital sur la portion du montant qui est inférieure à zéro. Veuillez consulter la politique de distribution aux FNB BMO ou aux fonds d'investissement BMO pertinents, énoncée dans le prospectus.

Les distributions en espèces, le cas échéant, sur les parts d'un FNB BMO (autres que les parts accumulées ou les parts assujetties à un plan de réinvestissement des distributions) devraient être payées principalement à partir de dividendes ou de distributions, et autres revenus ou gains, reçus par le FNB BMO, moins les dépenses du FNB BMO, mais peuvent également comprendre des montants non imposables, dont des remboursements de capital, qui peuvent être versés à l'entière discrétion du gestionnaire. Dans la mesure où les dépenses d'un FNB BMO dépassent le revenu généré par ce FNB BMO au cours d'un mois, d'un trimestre ou d'une année, selon le cas, il n'est pas prévu qu'une distribution mensuelle, trimestrielle ou annuelle soit versée. Les distributions, le cas échéant, à l'égard des parts de catégorie Accumulation du FNB BMO obligations de sociétés à court terme, du FNB BMO obligations fédérales à court terme, du FNB BMO obligations provinciales à court terme, du FNB BMO obligations à très court terme et du FNB BMO obligations américaines à très court terme seront automatiquement réinvesties dans des parts additionnelles du FNB BMO pertinent. Après chaque distribution, le nombre de parts de catégorie Accumulation du FNB BMO pertinent sera immédiatement consolidé de manière à ce que le nombre de parts de catégorie Accumulation en circulation du FNB BMO pertinent soit le même que le nombre de parts de catégorie Accumulation en circulation avant la distribution. Les porteurs de parts non-résidents peuvent voir le nombre de titres réduits en raison de la retenue d'impôt. Certains FNB BMO ont adopté un plan de réinvestissement des distributions, qui prévoit qu'un porteur de parts peut choisir de réinvestir automatiquement toutes les distributions en espèces versées sur les parts qu'il détient en parts additionnelles du FNB BMO pertinent, conformément aux modalités du programme de réinvestissement des distributions. Pour obtenir de plus amples renseignements, consultez la politique de distribution dans le prospectus des FNB BMO.

Les distributions, le cas échéant, pour toutes les séries de titres d'un fonds d'investissement BMO (autres que la série FNB) sont automatiquement réinvesties dans des titres supplémentaires de la même série du fonds d'investissement BMO pertinent, sauf si le porteur de titres a indiqué par écrit qu'il choisissait de recevoir les distributions en espèces. Pour les titres de la série FNB d'un fonds d'investissement BMO, les distributions, le cas échéant, peuvent être versées en espèces ou réinvesties automatiquement dans des titres de série FNB supplémentaires du fonds d'investissement BMO pertinent, et les titres de série FNB seront immédiatement consolidés de sorte que le nombre de titres de série FNB en circulation après la distribution correspondra au nombre de titres de série FNB en circulation avant la distribution. Si un porteur de titres est inscrit à un programme de réinvestissement des distributions, les distributions, le cas échéant, seront automatiquement réinvesties dans des titres de série FNB supplémentaires du fonds d'investissement BMO pertinent, conformément au programme de réinvestissement des distributions. Pour obtenir de plus amples renseignements, consultez la politique de distribution des fonds d'investissement BMO pertinents dans le prospectus simplifié.

Le taux de distribution correspond à la distribution périodique la plus récente (à l'exception des distributions de fin d'année pour les FNB qui versent des distributions plus fréquemment), annualisée selon la fréquence, divisée par la valeur liquidative courante.

Le rendement à l'échéance comprend les coupons versés et tout gain ou toute perte en capital que le portefeuille réalisera s'il détient les obligations jusqu'à l'échéance.

La durée est une évaluation de la sensibilité des cours obligataires aux fluctuations des taux d'intérêt. Par exemple, une durée de cinq ans signifie que la valeur de l'obligation diminuera de 5 % si les taux d'intérêt augmentent de 1 % et qu'elle gagnera 5 % si les taux baissent de 1 %. En général, plus la durée est élevée, plus le cours de l'obligation est volatil en cas de fluctuation des taux d'intérêt.

Le taux de distribution, le rendement à l'échéance et la durée de chacun des FNB sont en date du 31 juillet 2021.

Les cotes de risque sont déterminées d'après la volatilité historique du FNB BMO, mesurée par l'écart-type de sa performance comparativement à sa moyenne. Le classement du risque d'un FNB BMO peut varier au fil du temps, et la volatilité historique n'est pas garante de la volatilité future. Les cotes de risque des nouveaux FNB BMO sont conformes à ce qui est indiqué dans le prospectus.

S&P® et S&P 500® sont des marques déposées de Standard & Poor's Financial Services LLC (« S&P »), et « TSX » est une marque de commerce de TSX, Inc. Ces marques de commerce ont été octroyées sous licence par S&P Dow Jones LLC et ont fait l'objet d'une sous-licence octroyée à BMO Gestion d'actifs inc. en rapport avec le ZCN, le ZUE, le ZSP et le ZSPU (les « FNB »). L'indice ou les indices sont des produits de S&P Dow Jones Indices LLC et sont utilisés sous licence par BMO Gestion d'actifs inc. en rapport avec les FNB. S&P Dow Jones Indices LLC, S&P, TSX et leurs filiales respectives ne parrainent pas les FNB, pas plus qu'elles ne les appuient, n'en vendent les parts ou n'en font la promotion. Elles ne font en outre aucune déclaration quant à l'opportunité d'un placement dans ces FNB.

L'indice Dow Jones des valeurs industrielles convert en dollars canadiens et le Dow Jones U.S. Large-Cap Banks Equal Weight Total Stock Market Index sont des produits de S&P Dow Jones Indices LLC utilisés sous licence par BMO Gestion d'actifs inc. Dow Jones® est une marque déposée de Dow Jones Trademark Holdings LLC (« Dow Jones »); elle a fait l'objet d'une licence d'utilisation octroyée à S&P Dow Jones Indices LLC et d'une sous-licence d'utilisation octroyée par BMO Gestion d'actifs inc. en rapport avec les fonds ZDJ et ZBK. S&P Dow Jones Indices LLC, Dow Jones et leurs filiales respectives ne parrainent pas les fonds ZDJ et ZBK, pas plus qu'elles ne les appuient, n'en vendent les parts ou n'en font la promotion. Elles ne font en outre aucune déclaration quant à l'opportunité d'un placement dans un tel fonds.

Nasdaq®, OMX®, NASDAQ OMX®, Nasdaq-100 Index® sont des marques déposées de The NASDAQ OMX Group, Inc. (qui représente, avec ses sociétés affiliées, les « Sociétés »), et BMO Gestion d'actifs inc. est autorisée à les utiliser. Les Sociétés ne se sont pas prononcées sur la légalité et la pertinence du FNB BMO actions du Nasdaq 100 couvertes en dollars canadiens, qui n'est ni émis ni appuyé ni vendu par elles, et elles n'en font pas non plus la promotion. LES SOCIÉTÉS NE DONNENT AUCUNE GARANTIE ET N'ASSUMENT AUCUNE RESPONSABILITÉ À L'ÉGARD DU FNB BMO actions du Nasdaq 100 couvertes en dollars canadiens.

MSCI ne parraine pas, n'endosse pas et ne fait pas la promotion des fonds négociés en bourse ou des titres mentionnés aux présentes, et MSCI n'assume par ailleurs aucune responsabilité à l'égard de ces fonds, de ces titres ou de tout indice sur lequel se fondent ces fonds ou ces titres. Le prospectus renferme une description plus détaillée des rapports limités que MSCI entretient avec BMO Gestion d'actifs inc. et avec les fonds négociés en bourse qui lui sont associés.

La présente communication constitue une source générale d'information. Elle n'est pas conçue comme une source de conseils en placement ou en fiscalité et ne doit pas être considérée comme telle. Les placements particuliers ou les stratégies de négociation doivent être évalués en fonction de la situation de chaque investisseur. Il est recommandé aux particuliers de demander l'avis de professionnels compétents au sujet d'un placement précis.

BMO Gestion mondiale d'actifs est une marque de commerce qui englobe BMO Gestion d'actifs inc., BMO Investissements Inc., BMO Asset Management Corp., BMO Asset Management Limited et les sociétés de gestion de placements spécialisées de BMO.

Les placements dans les fonds d'investissement et dans les fonds négociés en bourse (FNB) peuvent comporter des frais de courtage, des frais de gestion et des dépenses (s'il y a lieu). Les placements dans les fonds d'investissement peuvent comporter des commissions de suivi. Veuillez lire l'Aperçu du fonds, l'Aperçu du FNB ou le prospectus avant d'investir. Les fonds d'investissement et les FNB ne sont pas garantis, leur valeur fluctue fréquemment et leur rendement passé n'est pas indicatif de leur rendement futur.

Pour connaître les risques liés à un placement dans les FNB BMO, veuillez consulter les risques spécifiques énoncés dans le prospectus. Les FNB BMO s'échangent comme des actions, peuvent se négocier à escompte à leur valeur liquidative et leur valeur marchande fluctue, ce qui peut augmenter le risque de perte. Les distributions ne sont pas garanties et sont susceptibles d'être changées ou éliminées.

Les fonds d'investissement BMO sont offerts par BMO Investissements Inc., un cabinet de services financiers et une entité distincte de la Banque de Montréal. Les FNB BMO sont gérés et administrés par BMO Gestion d'actifs inc., une société de gestion de fonds d'investissement et de gestion de portefeuille et une entité juridique distincte de la Banque de Montréal.

MD/MC Marque de commerce déposée/marque de commerce de la Banque de Montréal, utilisée sous licence.