


Trousse sur les Portefeuilles FNB BMO et les portefeuilles FNB BMO en dollars US

Ressources
et outils pour les
conseillers

Ressources et
outils pour vos
clients

* Si les liens vous causent des problèmes, veuillez mettre à jour votre version d'Adobe Reader.

Mise à jour trimestrielle du Portefeuilles FNB BMO



Solutions de FNB à gestion active de BMO – série F



Fiche de produit sur les portefeuilles



Portefeuilles FNB BMO et portefeuilles FNB BMO en dollars US




Commentaire mensuel sur les portefeuilles de FNB



BMO portefeuilles FNB : Questionnaire sur le profil de l'investisseur

Fiche de produit sur les portefeuilles FNB BMO en dollars US



Brochure sur BMO Portefeuilles FNB



Stratégie des cinq objectifs de BMO Gestion mondiale d'actifs

BMO Fonds d'investissement

Stratégie des « cinq objectifs » de BMO®

Équipe Solutions multactifs BMO

À des fins illustratives, nous présentons le placement d'un portefeuille à long terme dans un portefeuille de fonds d'investissement à cinq objectifs. Ce portefeuille est conçu pour aider à atteindre vos objectifs financiers à long terme, tels que la retraite, l'éducation des enfants, etc. Les rendements passés ne garantissent pas les résultats futurs. Les rendements passés ne garantissent pas les résultats futurs. Les rendements passés ne garantissent pas les résultats futurs.

Objectif 1	Objectif 2	Objectif 3	Objectif 4	Objectif 5
Catégorie d'actif Actions FNB à revenu fixe	Catégorie d'actif Actions FNB à revenu fixe	Catégorie d'actif Actions FNB à revenu fixe	Catégorie d'actif Actions FNB à revenu fixe	Catégorie d'actif Actions FNB à revenu fixe
Facteurs clés Rendement à long terme Risque de perte de capital	Facteurs clés Rendement à long terme Risque de perte de capital	Facteurs clés Rendement à long terme Risque de perte de capital	Facteurs clés Rendement à long terme Risque de perte de capital	Facteurs clés Rendement à long terme Risque de perte de capital

BMO Gestion mondiale d'actifs

Document sur la protection des portefeuilles en cas de baisse

(en anglais seulement)


BMO Portefeuille FNB de revenu

BMO Portefeuille FNB équilibré

BMO Portefeuille FNB croissance

BMO Portefeuille FNB actions de croissance

Aperçus des fonds pour les clients



Les avantages de la répartition de l'actif

BMO Fonds d'investissement

Les avantages de la répartition de l'actif

Diversification entre les différentes catégories d'actifs : nos investissements dans une seule catégorie d'actifs, nos clients qui gagnent potentiellement à long terme.

Année	Actions internationales	Actions américaines	Actions canadiennes	Équité	Actions de croissance	Actions de rendement	Actions de marché équilibrées	Actions de rendement	Actions de rendement	Actions de rendement
2009	10%	10%	10%	10%	10%	10%	10%	10%	10%	10%
2010	10%	10%	10%	10%	10%	10%	10%	10%	10%	10%
2011	10%	10%	10%	10%	10%	10%	10%	10%	10%	10%
2012	10%	10%	10%	10%	10%	10%	10%	10%	10%	10%
2013	10%	10%	10%	10%	10%	10%	10%	10%	10%	10%
2014	10%	10%	10%	10%	10%	10%	10%	10%	10%	10%
2015	10%	10%	10%	10%	10%	10%	10%	10%	10%	10%
2016	10%	10%	10%	10%	10%	10%	10%	10%	10%	10%
2017	10%	10%	10%	10%	10%	10%	10%	10%	10%	10%
2018	10%	10%	10%	10%	10%	10%	10%	10%	10%	10%
2019	10%	10%	10%	10%	10%	10%	10%	10%	10%	10%

BMO Fonds d'investissement

